

Azienda Ospedaliero Universitaria Policlinico
"G. Rodolico - San Marco" - Catania

REPORT PROGRAMMA NAZIONALE ESITI

Edizione 2024 - Dati relativi all'anno 2023



Vol. 11
Area Respiratorio

INDICE

LE TREEMAP DELLE AZIENDE OSPEDALIERE CATANESI	2
Legenda	2
P.O. G. Rodolico.....	2
P.O. S. Marco	2
A.O. Cannizzaro	3
P.O. Garibaldi Centro.....	3
P.O. Garibaldi Nesima.....	3
DETTAGLIO DEI P.O. DELL’A.O.U.P. “G. RODOLICO – SAN MARCO”	4
Legenda	4
P.O. San Marco	4
P.O. G. Rodolico.....	5
INDICATORI AREA RESPIRATORIO	6
11.1 BPCO riacutizzata mortalità a 30 giorni.....	6
11.2 BPCO riacutizzata riammissioni ospedaliere a 30 giorni	6
11.3 BPCO volume di ricoveri in day hospital.....	7
11.4 BPCO volume di ricoveri ordinari	7

LE TREEMAP DELLE AZIENDE OSPEDALIERE CATANESI

Legenda




Area proporzionale al volume di attività

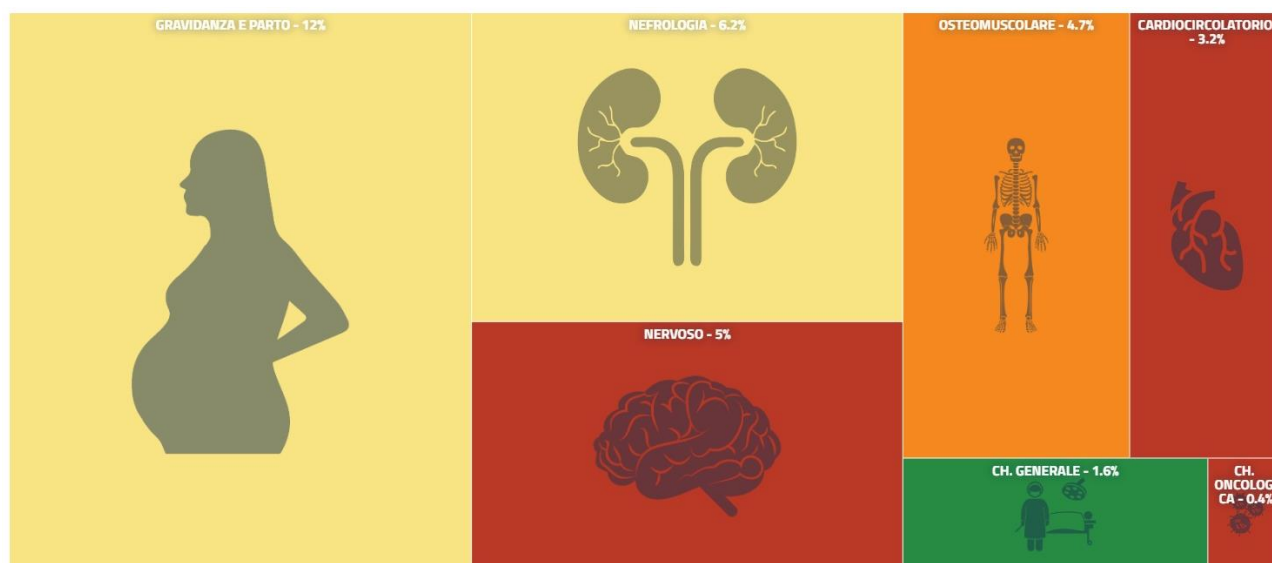
Dettaglio degli indicatori rappresentativi dell'area clinica

- Molto Basso
- Basso
- Medio
- Alto
- Molto Alto
- ND


P.O. G. Rodolico



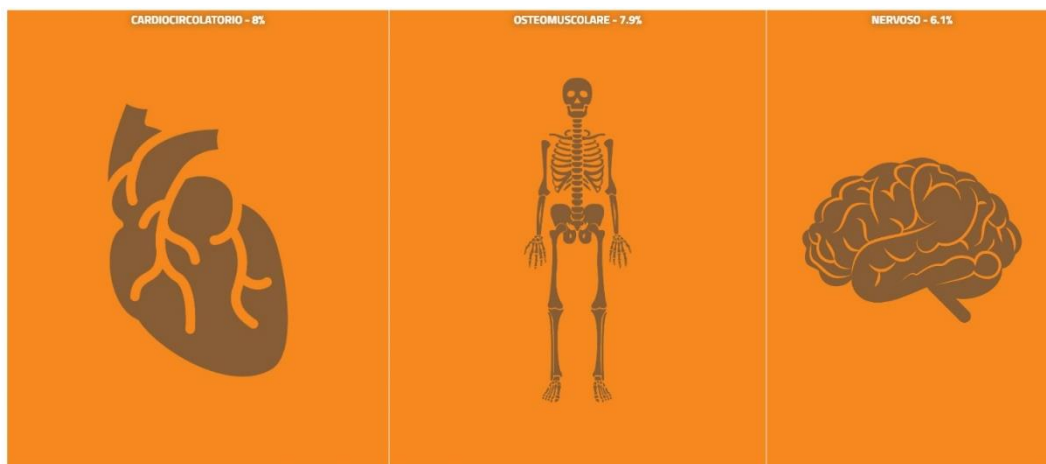
P.O. S. Marco



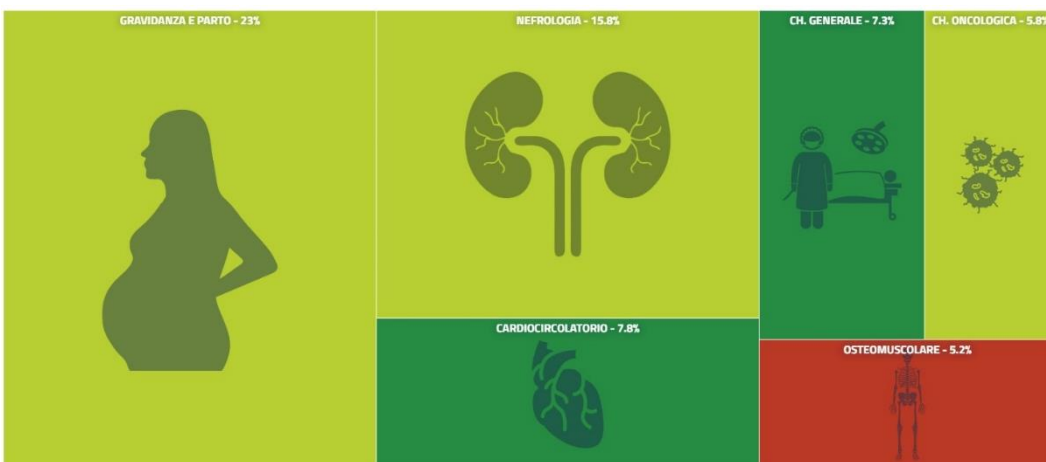
A.O. Cannizzaro



P.O. Garibaldi Centro




P.O. Garibaldi Nesima



DETTAGLIO DEI P.O. DELL'A.O.U.P. "G. RODOLICO - SAN MARCO"

Legenda



⚠ Volume di attività inferiore alla soglia (tolleranza del 10%) fissata dal regolamento riguardante la Definizione degli standard ospedalieri (DM Saluta 70/2015) o desumibile dalla letteratura scientifica

👁 Strutture a cui è stato richiesto di avviare una procedura di audit sulla qualità dei dati

P.O. San Marco

AREA CLINICA	INDICATORE	N	% Adj	% Italia	Vol. Attività	Vol. Operatore	Audit
CARDIOCIRCOLATORIO	IMA: mortalità a 30 giorni (con variabili cliniche)	76	29.11	7.69	.	.	👁
NERVOSO	Intervento chirurgico per T cerebrale: mortalità a 30 giorni dall'intervento di craniotomia	123	5.94	3.11	.	.	
CH. GENERALE	Colecistectomia laparoscopica: ricoveri con degenza post operatoria < a 3 giorni	78	89.26	82.81	98	58	
CH. ONCOLOGICA	Intervento chirurgico per TM colon: mortalità a 30 giorni	27	-	4.14	⚠ 21	13	
GRAVIDANZA E PARTO	Proporzione di parti con taglio cesareo primario	1618	23.98	23.06	2121	120	
	Proporzione di parti vaginali in donne con pregresso parto cesareo	401	2.71	10.58	2121	120	👁
	Proporzione di episiotomie nei parti vaginali	1051	31.90	11.42	2121	120	👁
OSTEOMUSCOLARE	Frattura del collo del femore: intervento chirurgico entro 48 ore	77	35.61	50.16	96	28	
	Intervento di protesi di anca: riammissioni a 30 giorni	27	-	3.55	⚠ 38	26	
NEFROLOGIA	Insufficienza renale cronica: mortalità a 30 giorni dal ricovero	317	19.71	13.04	.	.	

P.O. G. Rodolico

AREA CLINICA	INDICATORE	N	% Adj	% Italia	Vol. Attività	Vol. Operatore	Audit
CARDIOCIRCOLATORIO	IMA: mortalità a 30 giorni (con variabili cliniche)	305	13.57	7.69	.	.	
	By-pass Aortocoronarico isolato: mortalità a 30 giorni (con variabili cliniche)	356	2.90	2.17	185	68	
	Valvuloplastica o sostituzione di valvole cardiache: mortalità a 30 giorni	795	4.09	2.42	.	.	⊙
	Infarto Miocardico Acuto: proporzione di trattati con PTCA entro 90 minuti	179	74.63	51.29	.	.	
	Scompenso cardiaco congestizio: mortalità a 30 giorni	314	11.09	10.73	.	.	
	Riparazione di aneurisma non rotto dell'aorta addominale: mortalità a 30 giorni	160	-	1.64	.	.	
NERVOSO	Ictus ischemico: mortalità a 30 giorni	119	1.41	10.54	.	.	
	Intervento chirurgico per T cerebrale: mortalità a 30 giorni dall'intervento di craniotomia	86	4.71	3.11	.	.	
RESPIRATORIO	BPCO riacutizzata: mortalità a 30 giorni	113	24.21	11.68	.	.	
CH. GENERALE	Colecistectomia laparoscopica: ricoveri con degenza post operatoria < a 3 giorni	152	87.69	82.81	250	54	
CH. ONCOLOGICA	Nuovi interventi di resezione entro 120 giorni da chirurgia conservativa per TM mammella	115	5.65	5.60	174	80	
	Intervento chirurgico per TM colon: mortalità a 30 giorni	105	1.79	4.14	49	15	
	Intervento chirurgico per TM polmone: mortalità a 30 giorni	41	-	0.95	53	42	⚠
GRAVIDANZA E PARTO	Proporzione di parti con taglio cesareo primario	1096	34.37	23.06	1347	120	
	Proporzione di parti vaginali in donne con pregresso parto cesareo	211	0.90	10.58	1347	120	⊙
	Proporzione di episiotomie nei parti vaginali	700	25.86	11.42	1347	120	⊙
OSTEOMUSCOLARE	Frattura del collo del femore: intervento chirurgico entro 48 ore	179	40.07	50.16	221	36	
	Intervento di protesi di anca: riammissioni a 30 giorni	65	4.01	3.55	90	33	
NEFROLOGIA	Insufficienza renale cronica: mortalità a 30 giorni dal ricovero	253	16.19	13.04	.	.	

INDICATORI AREA RESPIRATORIO

11.1 BPCO riacutizzata mortalità a 30 giorni

STRUTTURA	N	% GREZZA	% ADJ	RR	P
Casa Di Cura G.B. Morgagni Srl	5	0			
Casa Cura Centro Catanese Med. E Ch.	2	0			
P.O. Castiglione Prestianni	32	0			
Iscas Morgagni Nord Srl	1	0			
Casa Di Cura Musumeci Gecas Srl	132	0,76	1,1	0,12	0,03
Casa Di Cura Mons. G. Calaciura Cenacolo	77	1,3	1,82	0,19	0,096
Presidio Ospedaliero S.Marco	70	5,71	6,9	0,72	0,509
Presidio Ospedaliero Gaspare Rodolico	141	7,8	10,63	1,11	0,716
Nuovo Ospedale Garibaldi - Nesima	25	8			
Italia	59250	9,55			
Ospedale Garibaldi - Centro	64	10,94	15,4	1,61	0,185
P.O. Ss. Salvatore	34	11,77			
S.Giovanni Di Dio E S.Isidoro	23	13,04			
A.O. Per L'emergenza Cannizzaro	69	14,49	19,06	2	0,021
P.O. Gravina E S. Pietro	19	21,05			
P.O. Maria Ss.Addolorata	51	21,57	27,34	2,86	0
P.O. Basso Ragusa	17	23,53			
P.O. S. Marta E S. Venera	56	25	30,03	3,14	0

11.2 BPCO riacutizzata riammissioni ospedaliere a 30 giorni

STRUTTURA	N	% GREZZA	% ADJ	RR	P
P.O. Basso Ragusa	13	0			
Casa Cura Centro Catanese Med. E Ch.	2	0			
S.Giovanni Di Dio E S.Isidoro	20	0			
P.O. Gravina E S. Pietro	15	0			
Iscas Morgagni Nord Srl	1	0			
Casa Di Cura Mons. G. Calaciura Cenacolo	76	2,63	2,38	0,19	0,02
A.O. Per L'emergenza Cannizzaro	58	6,9	7,56	0,62	0,318
Nuovo Ospedale Garibaldi - Nesima	24	8,33			
Casa Di Cura Musumeci Gecas Srl	132	10,61	11,02	0,9	0,682
P.O. S. Marta E S. Venera	42	11,91			
Italia	55223	12,23			
Presidio Ospedaliero Gaspare Rodolico	133	13,53	14,4	1,18	0,457
Ospedale Garibaldi - Centro	58	13,79	14,66	1,2	0,583
P.O. Maria Ss.Addolorata	40	15			
P.O. Castiglione Prestianni	32	15,63			
Presidio Ospedaliero S.Marco	68	16,18	16,79	1,37	0,256

Casa Di Cura G.B. Morgagni Srl	5	20
P.O. Ss. Salvatore	33	21,21

11.3 BPCO volume di ricoveri in day hospital

STRUTTURA	N
P.O. S. Marta E S. Venera	1
Nuovo Ospedale Garibaldi - Nesima	1
Humanitas Istituto Clinico Catanese	2
Presidio Ospedaliero S.Marco	4
A.O. Per L'emergenza Cannizzaro	14
Casa Di Cura Carmide	16
Presidio Ospedaliero Gaspare Rodolico	27

11.4 BPCO volume di ricoveri ordinari

STRUTTURA	N
Casa Di Cura Carmide	1
Casa Di Cura Riabilitativa Villa Sofia	1
Iscas Morgagni Nord Srl	4
Casa Di Cura G.B. Morgagni Srl	7
Humanitas Istituto Clinico Catanese	7
Casa Cura Centro Catanese Med. E Ch.	8
P.O. Basso Ragusa	19
S.Giovanni Di Dio E S.Isidoro	28
P.O. Gravina E S. Pietro	36
Nuovo Ospedale Garibaldi - Nesima	37
P.O. Castiglione Prestianni	49
P.O. Ss. Salvatore	52
P.O. Maria Ss.Addolorata	65
P.O. S. Marta E S. Venera	66
Ospedale Garibaldi - Centro	77
A.O. Per L'emergenza Cannizzaro	92
Presidio Ospedaliero S.Marco	97
Casa Di Cura Mons. G. Calaciura Cenacolo	141
Casa Di Cura Musumeci Gecas Srl	149
Presidio Ospedaliero Gaspare Rodolico	190

