

Azienda Ospedaliero Universitaria Policlinico
"G. Rodolico - San Marco" - Catania

REPORT PROGRAMMA NAZIONALE ESITI

Edizione 2024 - Dati relativi all'anno 2023



Vol. 6
Area ORL

INDICE


LE TREEMAP DELLE AZIENDE OSPEDALIERE CATANESI	2
Legenda	2
P.O. G. Rodolico	2
P.O. S. Marco	2
A.O. Cannizzaro	3
P.O. Garibaldi Centro	3
P.O. Garibaldi Nesima	3
DETTAGLIO DEI P.O. DELL’A.O.U.P. “G. RODOLICO – SAN MARCO”	4
Legenda	4
P.O. San Marco	4
P.O. G. Rodolico	5
INDICATORI AREA ORL	6
6.1 Intervento chirurgico per impianto cocleare: volume di ricoveri	6
6.2 Intervento chirurgico per seni paranasali: volume di ricoveri	6
6.3 Intervento chirurgico su orecchio medio: volume di ricoveri	6
6.4 Tonsillectomia: volume di interventi	7

LE TREEMAP DELLE AZIENDE OSPEDALIERE CATANESI

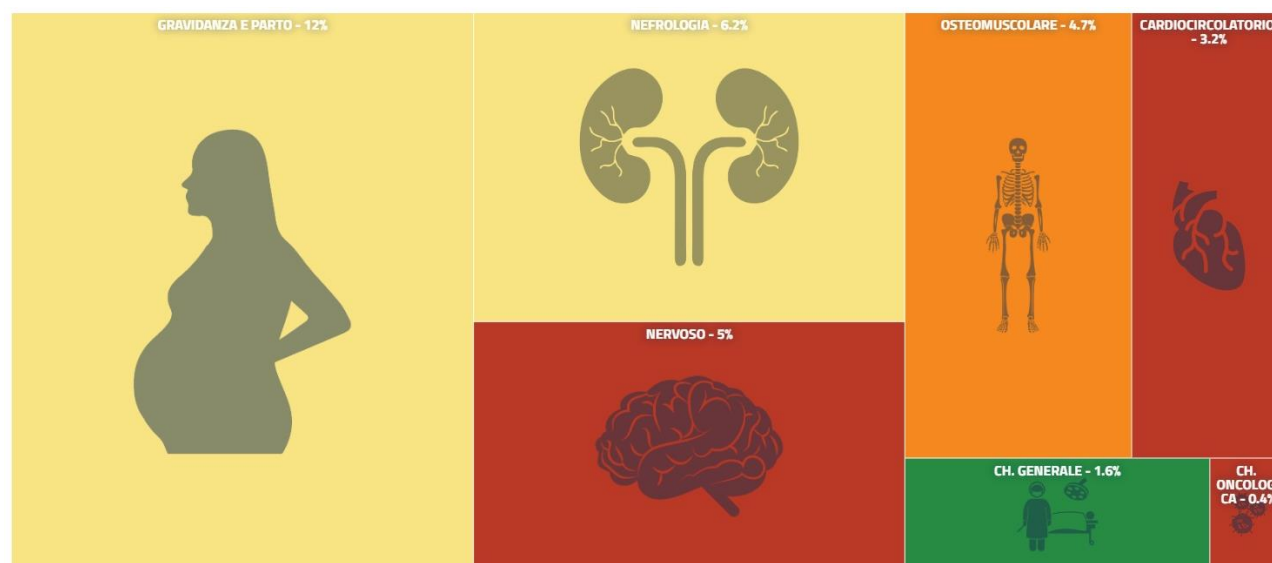
Legenda



P.O. G. Rodolico



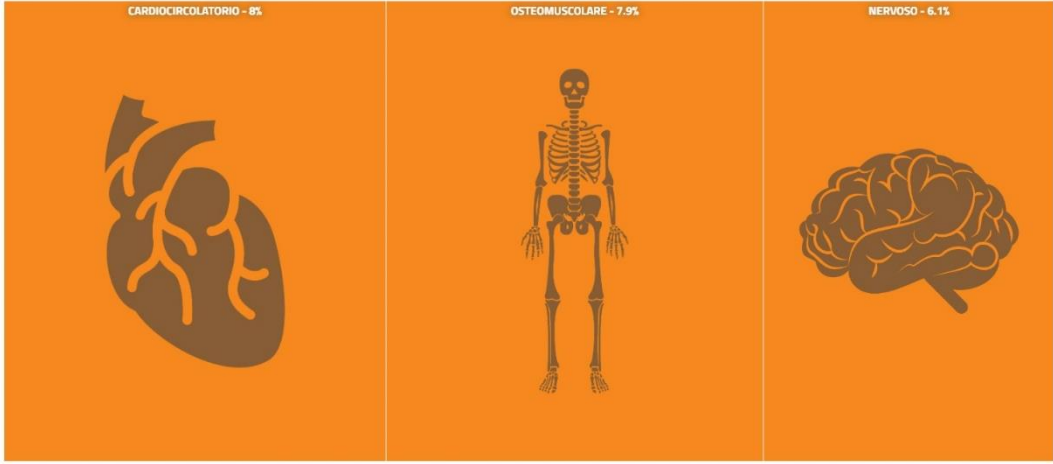
P.O. S. Marco



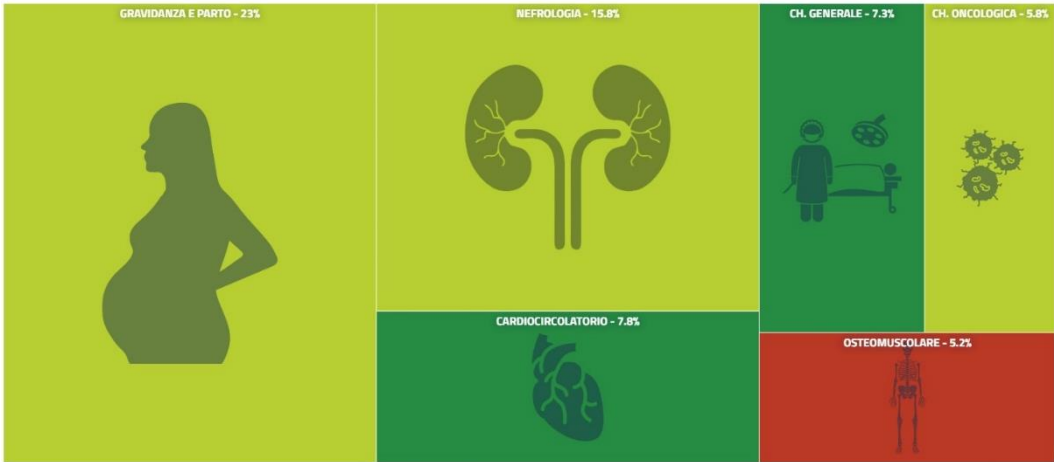
A.O. Cannizzaro



P.O. Garibaldi Centro



P.O. Garibaldi Nesima



DETTAGLIO DEI P.O. DELL'A.O.U.P. "G. RODOLICO - SAN MARCO"

Legenda



⚠ Volume di attività inferiore alla soglia (tolleranza del 10%) fissata dal regolamento riguardante la Definizione degli standard ospedalieri (DM Saluta 70/2015) o desumibile dalla letteratura scientifica

👁 Strutture a cui è stato richiesto di avviare una procedura di audit sulla qualità dei dati

P.O. San Marco

AREA CLINICA	INDICATORE	N	% Adj	% Italia	Vol. Attività	Vol. Operatore	Audit
CARDIOCIRCOLATORIO	IMA: mortalità a 30 giorni (con variabili cliniche)	76	29.11	7.69	.	.	👁
NERVOSO	Intervento chirurgico per T cerebrale: mortalità a 30 giorni dall'intervento di craniotomia	123	5.94	3.11	.	.	
CH. GENERALE	Colecistectomia laparoscopica: ricoveri con degenza post operatoria < a 3 giorni	78	89.26	82.81	98	58	
CH. ONCOLOGICA	Intervento chirurgico per TM colon: mortalità a 30 giorni	27	-	4.14	⚠ 21	13	
GRAVIDANZA E PARTO	Proporzione di parti con taglio cesareo primario	1618	23.98	23.06	2121	120	
	Proporzione di parti vaginali in donne con pregresso parto cesareo	401	2.71	10.58	2121	120	👁
	Proporzione di episiotomie nei parti vaginali	1051	31.90	11.42	2121	120	👁
OSTEOMUSCOLARE	Frattura del collo del femore: intervento chirurgico entro 48 ore	77	35.61	50.16	96	28	
	Intervento di protesi di anca: riammissioni a 30 giorni	27	-	3.55	⚠ 38	26	
NEFROLOGIA	Insufficienza renale cronica: mortalità a 30 giorni dal ricovero	317	19.71	13.04	.	.	

P.O. G. Rodolico

AREA CLINICA	INDICATORE	N	% Adj	% Italia	Vol. Attività	Vol. Operatore	Audit
CARDIOCIRCOLATORIO	IMA: mortalità a 30 giorni (con variabili cliniche)	305	13.57	7.69	.	.	
	By-pass Aortocoronarico isolato: mortalità a 30 giorni (con variabili cliniche)	356	2.90	2.17	185	68	
	Valvuloplastica o sostituzione di valvole cardiache: mortalità a 30 giorni	795	4.09	2.42	.	.	⊙
	Infarto Miocardico Acuto: proporzione di trattati con PTCA entro 90 minuti	179	74.63	51.29	.	.	
	Scompenso cardiaco congestizio: mortalità a 30 giorni	314	11.09	10.73	.	.	
	Riparazione di aneurisma non rotto dell'aorta addominale: mortalità a 30 giorni	160	-	1.64	.	.	
NERVOSO	Ictus ischemico: mortalità a 30 giorni	119	1.41	10.54	.	.	
	Intervento chirurgico per T cerebrale: mortalità a 30 giorni dall'intervento di craniotomia	86	4.71	3.11	.	.	
RESPIRATORIO	BPCO riacutizzata: mortalità a 30 giorni	113	24.21	11.68	.	.	
CH. GENERALE	Colecistectomia laparoscopica: ricoveri con degenza post operatoria < a 3 giorni	152	87.69	82.81	250	54	
CH. ONCOLOGICA	Nuovi interventi di resezione entro 120 giorni da chirurgia conservativa per TM mammella	115	5.65	5.60	174	80	
	Intervento chirurgico per TM colon: mortalità a 30 giorni	105	1.79	4.14	49	15	
	Intervento chirurgico per TM polmone: mortalità a 30 giorni	41	-	0.95	53	42	⚠
GRAVIDANZA E PARTO	Proporzione di parti con taglio cesareo primario	1096	34.37	23.06	1347	120	
	Proporzione di parti vaginali in donne con pregresso parto cesareo	211	0.90	10.58	1347	120	⊙
	Proporzione di episiotomie nei parti vaginali	700	25.86	11.42	1347	120	⊙
OSTEOMUSCOLARE	Frattura del collo del femore: intervento chirurgico entro 48 ore	179	40.07	50.16	221	36	
	Intervento di protesi di anca: riammissioni a 30 giorni	65	4.01	3.55	90	33	
NEFROLOGIA	Insufficienza renale cronica: mortalità a 30 giorni dal ricovero	253	16.19	13.04	.	.	

INDICATORI AREA ORL

6.1 Intervento chirurgico per impianto cocleare: volume di ricoveri

STRUTTURA	N
P.O. Gravina E S. Pietro	1
Nuovo Ospedale Garibaldi - Nesima	22

6.2 Intervento chirurgico per seni paranasali: volume di ricoveri

STRUTTURA	N
Casa Cura Centro Catanese Med. E Ch.	1
Ospedale Garibaldi - Centro	1
P.O. Gravina E S. Pietro	13
Presidio Ospedaliero S.Marco	13
Casa Di Cura G.B. Morgagni Srl	24
Nuovo Ospedale Garibaldi - Nesima	52
Presidio Ospedaliero Gaspare Rodolico	56
P.O. S. Marta E S. Venera	60
A.O. Per L'emergenza Cannizzaro	71
Casa Di Cura Gibiino Srl	97

6.3 Intervento chirurgico su orecchio medio: volume di ricoveri

STRUTTURA	N
P.O. Ss. Salvatore	1
Presidio Ospedaliero Gaspare Rodolico	10
Casa Di Cura Gibiino Srl	13
P.O. S. Marta E S. Venera	14
P.O. Gravina E S. Pietro	24
A.O. Per L'emergenza Cannizzaro	65
Nuovo Ospedale Garibaldi - Nesima	84

6.4 Tonsillectomia: volume di interventi

STRUTTURA	N
P.O. Gravina E S. Pietro	4
A.O. Per L'emergenza Cannizzaro	14
Casa Di Cura Gibiino Srl	16
Nuovo Ospedale Garibaldi - Nesima	16
P.O. Ss. Salvatore	70
P.O. S. Marta E S. Venera	85
Presidio Ospedaliero Gaspare Rodolico	128
Casa Di Cura G.B. Morgagni Srl	239

