

Azienda Ospedaliero Universitaria Policlinico
"G. Rodolico - San Marco" - Catania

REPORT PROGRAMMA NAZIONALE ESITI

Edizione 2024 - Dati relativi all'anno 2023



Vol. 3

Area Digerente

INDICE

LE TREEMAP DELLE AZIENDE OSPEDALIERE CATANESI	2
Legenda	2
P.O. G. Rodolico	2
P.O. S. Marco	2
A.O. Cannizzaro	3
P.O. Garibaldi Centro	3
P.O. Garibaldi Nesima	3
DETTAGLIO DEI P.O. DELL’A.O.U.P. “G. RODOLICO – SAN MARCO”	4
Legenda	4
P.O. San Marco	4
P.O. G. Rodolico	5
INDICATORI AREA DIGERENTE	6
3.1 Colecistectomia totale: volume di ricoveri	6
3.2 Proporzione di colecistectomie eseguite in reparti con volume di attività superiore a 90 interventi annui (UO coerente)	7
3.3 Colecistectomia laparoscopica in regime day surgery: volume di ricoveri	8
3.4 Colecistectomia laparoscopica in regime ordinario: altro intervento a 30 giorni	8
3.5 Colecistectomia laparoscopica in regime ordinario: complicanze a 30 giorni	9
3.6 Colecistectomia laparoscopica in regime ordinario: volume di ricoveri	10
3.7 Colecistectomia laparoscopica proporzione di ricoveri con degenza post-operatoria inferiore a 3 giorni	11
3.8 Colecistectomia laparoscopica proporzione di ricoveri in day surgery	12
3.9 Colecistectomia laparoscopica: volume di ricoveri	13
3.10 Colecistectomia laparotomica: volume di ricoveri	14

LE TREEMAP DELLE AZIENDE OSPEDALIERE CATANESI

Legenda




Area proporzionale al volume di attività

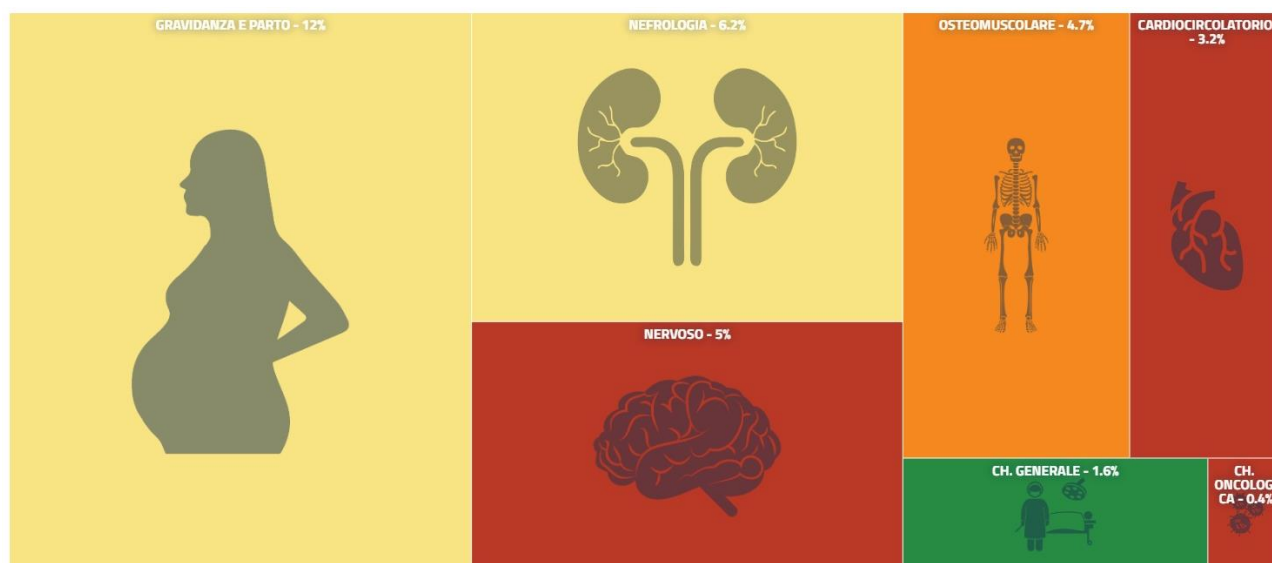
Dettaglio degli indicatori rappresentativi dell'area clinica

- Molto Basso
- Basso
- Medio
- Alto
- Molto Alto
- ND


P.O. G. Rodolico



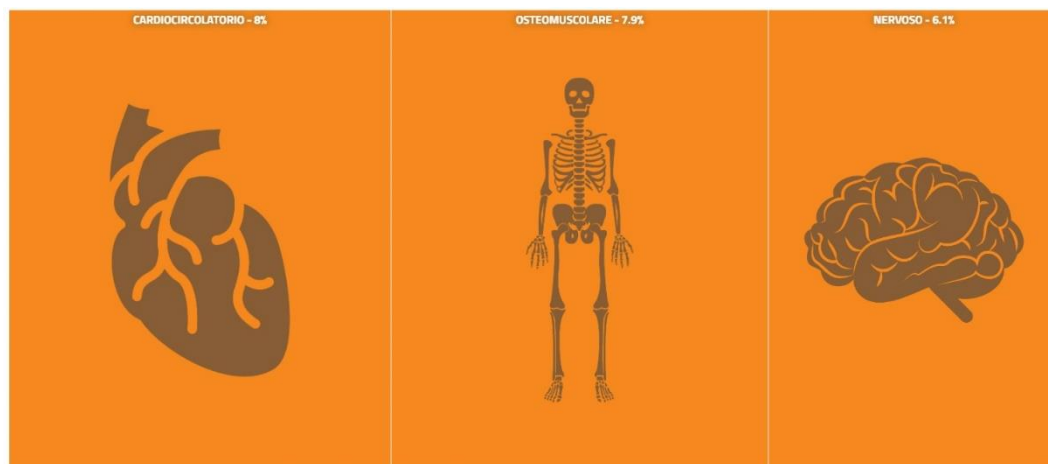
P.O. S. Marco



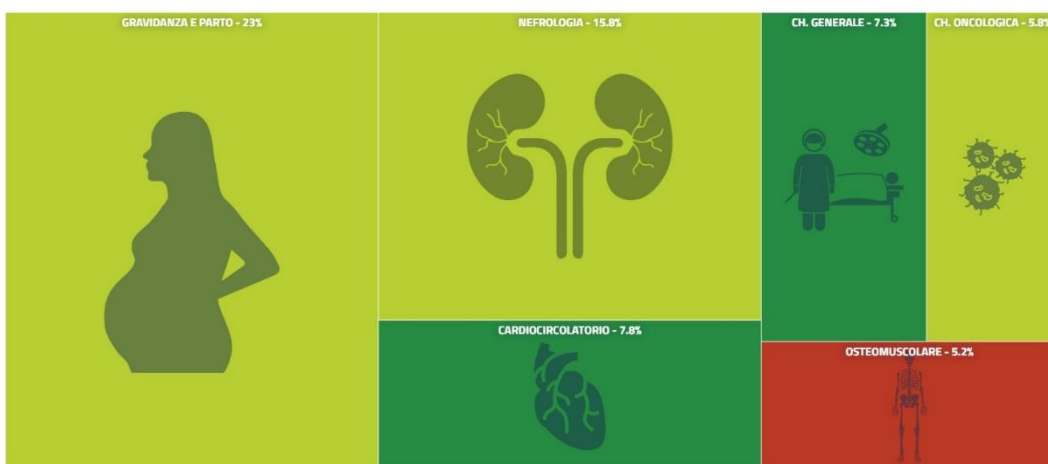
A.O. Cannizzaro



P.O. Garibaldi Centro



P.O. Garibaldi Nesima



DETTAGLIO DEI P.O. DELL'A.O.U.P. "G. RODOLICO - SAN MARCO"

Legenda



⚠ Volume di attività inferiore alla soglia (tolleranza del 10%) fissata dal regolamento riguardante la Definizione degli standard ospedalieri (DM Saluta 70/2015) o desumibile dalla letteratura scientifica

👁 Strutture a cui è stato richiesto di avviare una procedura di audit sulla qualità dei dati

P.O. San Marco

AREA CLINICA	INDICATORE	N	% Adj	% Italia	Vol. Attività	Vol. Operatore	Audit
CARDIOCIRCOLATORIO	IMA: mortalità a 30 giorni (con variabili cliniche)	76	29.11	7.69	.	.	👁
NERVOSO	Intervento chirurgico per T cerebrale: mortalità a 30 giorni dall'intervento di craniotomia	123	5.94	3.11	.	.	
CH. GENERALE	Colecistectomia laparoscopica: ricoveri con degenza post operatoria < a 3 giorni	78	89.26	82.81	98	58	
CH. ONCOLOGICA	Intervento chirurgico per TM colon: mortalità a 30 giorni	27	-	4.14	⚠ 21	13	
GRAVIDANZA E PARTO	Proporzione di parti con taglio cesareo primario	1618	23.98	23.06	2121	120	
	Proporzione di parti vaginali in donne con pregresso parto cesareo	401	2.71	10.58	2121	120	👁
	Proporzione di episiotomie nei parti vaginali	1051	31.90	11.42	2121	120	👁
OSTEOMUSCOLARE	Frattura del collo del femore: intervento chirurgico entro 48 ore	77	35.61	50.16	96	28	
	Intervento di protesi di anca: riammissioni a 30 giorni	27	-	3.55	⚠ 38	26	
NEFROLOGIA	Insufficienza renale cronica: mortalità a 30 giorni dal ricovero	317	19.71	13.04	.	.	

P.O. G. Rodolico

AREA CLINICA	INDICATORE	N	% Adj	% Italia	Vol. Attività	Vol. Operatore	Audit
CARDIOCIRCOLATORIO	IMA: mortalità a 30 giorni (con variabili cliniche)	305	13.57	7.69	.	.	
	By-pass Aortocoronario isolato: mortalità a 30 giorni (con variabili cliniche)	356	2.90	2.17	185	68	
	Valvuloplastica o sostituzione di valvole cardiache: mortalità a 30 giorni	795	4.09	2.42	.	.	⊙
	Infarto Miocardico Acuto: proporzione di trattati con PTCA entro 90 minuti	179	74.63	51.29	.	.	
	Scompenso cardiaco congestizio: mortalità a 30 giorni	314	11.09	10.73	.	.	
	Riparazione di aneurisma non rotto dell'aorta addominale: mortalità a 30 giorni	160	-	1.64	.	.	
NERVOSO	Ictus ischemico: mortalità a 30 giorni	119	1.41	10.54	.	.	
	Intervento chirurgico per T cerebrale: mortalità a 30 giorni dall'intervento di craniotomia	86	4.71	3.11	.	.	
RESPIRATORIO	BPCO riacutizzata: mortalità a 30 giorni	113	24.21	11.68	.	.	
CH. GENERALE	Colecistectomia laparoscopica: ricoveri con degenza post operatoria < a 3 giorni	152	87.69	82.81	250	54	
CH. ONCOLOGICA	Nuovi interventi di resezione entro 120 giorni da chirurgia conservativa per TM mammella	115	5.65	5.60	174	80	
	Intervento chirurgico per TM colon: mortalità a 30 giorni	105	1.79	4.14	49	15	
	Intervento chirurgico per TM polmone: mortalità a 30 giorni	41	-	0.95	53	42	⚠
GRAVIDANZA E PARTO	Proporzione di parti con taglio cesareo primario	1096	34.37	23.06	1347	120	
	Proporzione di parti vaginali in donne con pregresso parto cesareo	211	0.90	10.58	1347	120	⊙
	Proporzione di episiotomie nei parti vaginali	700	25.86	11.42	1347	120	⊙
OSTEOMUSCOLARE	Frattura del collo del femore: intervento chirurgico entro 48 ore	179	40.07	50.16	221	36	
	Intervento di protesi di anca: riammissioni a 30 giorni	65	4.01	3.55	90	33	
NEFROLOGIA	Insufficienza renale cronica: mortalità a 30 giorni dal ricovero	253	16.19	13.04	.	.	

INDICATORI AREA DIGERENTE

3.1 Colecistectomia totale: volume di ricoveri

STRUTTURA	N
Casa Di Cura Musumeci Gecas Srl	7
Casa Di Cura Valsalva Srl	16
Casa Cura Centro Catanese Med. E Ch.	17
Ospedale Garibaldi - Centro	34
P.O. Basso Ragusa	52
P.O. Castiglione Prestianni	66
P.O. Maria Ss.Addolorata	74
P.O. Gravina E S. Pietro	75
Istituto Oncologico Del Mediterraneo Spa	77
Mater Dei Di G.Nesi & C. Spa	85
Humanitas Istituto Clinico Catanese	89
S.Giovanni Di Dio E S.Isidoro	93
Casa Di Cura Gibiino Srl	110
A.O. Per L'emergenza Cannizzaro	138
Presidio Ospedaliero S.Marco	157
P.O. S. Marta E S. Venera	170
Istituto Clinico Vidimura Srl	179
P.O. Ss. Salvatore	199
Presidio Ospedaliero Gaspare Rodolico	310
Nuovo Ospedale Garibaldi - Nesima	354
Casa Di Cura G.B. Morgagni Srl	364

3.2 Proporzione di colecistectomie eseguite in reparti con volume di attività superiore a 90 interventi annui (UO coerente)

STRUTTURA	N	% GREZZA	% ADJ	RR	P
P.O. Maria Ss.Addolorata	73	0			
P.O. Basso Ragusa	46	0			
Casa Di Cura Valsalva Srl	16	0			
Mater Dei Di G.Nesi & C. Spa	85	0			
Casa Cura Centro Catanese Med. E Ch.	17	0			
P.O. Castiglione Prestianni	66	0			
Istituto Oncologico Del Mediterraneo Spa	62	0			
P.O. Gravina E S. Pietro	72	0			
Ospedale Garibaldi - Centro	34	0			
Humanitas Istituto Clinico Catanese	68	0			
Presidio Ospedaliero Gaspare Rodolico	267	54,68			
Nuovo Ospedale Garibaldi - Nesima	319	62,7			
A.O. Per L'emergenza Cannizzaro	130	73,85			
Italia	101700	78,89			
Istituto Clinico Vidimura Srl	179	100			
P.O. Ss. Salvatore	188	100			
Casa Di Cura G.B. Morgagni Srl	351	100			
Casa Di Cura Gibiino Srl	101	100			
P.O. S. Marta E S. Venera	164	100			
S.Giovanni Di Dio E S.Isidoro	93	100			
Presidio Ospedaliero S.Marco	149	100			

3.3 Colectomia laparoscopica in regime day surgery: volume di ricoveri

STRUTTURA	N
Presidio Ospedaliero Gaspare Rodolico	3
A.O. Per L'emergenza Cannizzaro	4
Nuovo Ospedale Garibaldi - Nesima	32

3.4 Colectomia laparoscopica in regime ordinario: altro intervento a 30 giorni

STRUTTURA	N	% GREZZA	% ADJ	RR	P
P.O. Maria Ss.Addolorata	113	0			
Mater Dei Di G.Nesi & C. Spa	142	0			
S.Giovanni Di Dio E S.Isidoro	104	0			
Presidio Ospedaliero S.Marco	181	0			
Casa Di Cura Musumeci Gecas Srl	1	0			
Casa Di Cura Valsalva Srl	19	0			
Casa Cura Centro Catanese Med. E Ch.	28	0			
Istituto Oncologico Del Mediterraneo Spa	70	0			
P.O. Gravina E S. Pietro	96	0			
Ospedale Garibaldi - Centro	15	0			
Humanitas Istituto Clinico Catanese	93	0			
Presidio Ospedaliero Gaspare Rodolico	323	0,31	0,29	0,26	0,178
Nuovo Ospedale Garibaldi - Nesima	339	0,59	0,62	0,55	0,394
A.O. Per L'emergenza Cannizzaro	158	0,63	0,6	0,54	0,531
Istituto Clinico Vidimura Srl	302	0,66	0,65	0,57	0,43
Casa Di Cura Gibiino Srl	148	0,68	0,71	0,63	0,645
Casa Di Cura G.B. Morgagni Srl	567	0,88	0,92	0,82	0,653
P.O. S. Marta E S. Venera	196	1,02	1,19	1,06	0,937
Italia	123898	1,13			
P.O. Ss. Salvatore	280	1,43	1,69	1,5	0,415
P.O. Basso Ragusa	45	2,22			
P.O. Castiglione Prestianni	86	2,33			

3.5 Colectomia laparoscopica in regime ordinario: complicanze a 30 giorni

STRUTTURA	N	% GREZZA	% ADJ	RR	P
A.O. Per L'emergenza Cannizzaro	159	0,63	0,59	0,31	0,236
Istituto Clinico Vidimura Srl	302	0,66	0,63	0,33	0,112
Nuovo Ospedale Garibaldi - Nesima	339	0,89	0,94	0,48	0,208
Mater Dei Di G.Nesi & C. Spa	143	0,7	1,12	0,58	0,583
Presidio Ospedaliero S.Marco	181	1,11	1,15	0,59	0,46
P.O. Ss. Salvatore	280	1,07	1,31	0,68	0,495
P.O. S. Marta E S. Venera	196	1,53	1,8	0,93	0,897
Presidio Ospedaliero Gaspare Rodolico	325	1,85	1,8	0,93	0,856
Casa Di Cura G.B. Morgagni Srl	567	1,76	1,82	0,94	0,844
Casa Di Cura Gibiino Srl	148	2,7	2,9	1,5	0,415
P.O. Maria Ss.Addolorata	113	0			
S.Giovanni Di Dio E S.Isidoro	104	0			
Casa Di Cura Musumeci Gecas Srl	1	0			
P.O. Basso Ragusa	45	2,22			
Casa Di Cura Valsalva Srl	19	0			
Casa Cura Centro Catanese Med. E Ch.	28	3,57			
P.O. Castiglione Prestianni	86	2,33			
Istituto Oncologico Del Mediterraneo Spa	70	0			
P.O. Gravina E S. Pietro	96	5,21			
Ospedale Garibaldi - Centro	15	0			
Humanitas Istituto Clinico Catanese	93	2,15			
Italia	124060	1,93			

3.6 Colecistectomia laparoscopica in regime ordinario: volume di ricoveri

STRUTTURA	N
Casa Di Cura Musumeci Gecas Srl	7
Casa Di Cura Valsalva Srl	16
Casa Cura Centro Catanese Med. E Ch.	17
Ospedale Garibaldi - Centro	34
P.O. Basso Ragusa	52
P.O. Castiglione Prestianni	66
P.O. Maria Ss.Addolorata	74
P.O. Gravina E S. Pietro	75
Istituto Oncologico Del Mediterraneo Spa	77
Mater Dei Di G.Nesi & C. Spa	85
Humanitas Istituto Clinico Catanese	89
S.Giovanni Di Dio E S.Isidoro	93
Casa Di Cura Gibiino Srl	110
A.O. Per L'emergenza Cannizzaro	138
Presidio Ospedaliero S.Marco	157
P.O. S. Marta E S. Venera	170
Istituto Clinico Vidimura Srl	179
P.O. Ss. Salvatore	199
Presidio Ospedaliero Gaspare Rodolico	310
Nuovo Ospedale Garibaldi - Nesima	354
Casa Di Cura G.B. Morgagni Srl	364

3.7 Colectomia laparoscopica proporzione di ricoveri con degenza post-operatoria inferiore a 3 giorni

STRUTTURA	N	% GREZZA	% ADJ	RR	P
Mater Dei Di G.Nesi & C. Spa	74	78,38	62,51	0,74	0,004
P.O. Gravina E S. Pietro	52	76,92	81,79	0,97	0,526
Presidio Ospedaliero Gaspare Rodolico	176	83,52	85,43	1,01	0,763
S.Giovanni Di Dio E S.Isidoro	59	93,22	88,99	1,05	0,292
Presidio Ospedaliero S.Marco	113	92,92	92,2	1,09	0
Humanitas Istituto Clinico Catanese	52	92,31	92,65	1,09	0,001
A.O. Per L'emergenza Cannizzaro	93	94,62	93,11	1,1	0
Nuovo Ospedale Garibaldi - Nesima	172	95,35	93,84	1,11	0
Casa Di Cura Gibiino Srl	77	97,4	95,64	1,13	0
Casa Di Cura G.B. Morgagni Srl	332	97,59	95,83	1,13	0
P.O. Castiglione Prestianni	50	98	95,91	1,13	0
Istituto Clinico Vidimura Srl	145	99,31	97,1	1,15	0
P.O. Ss. Salvatore	156	100			
P.O. Maria Ss.Addolorata	57	100			
P.O. S. Marta E S. Venera	127	100			
P.O. Basso Ragusa	29	100			
Casa Di Cura Valsalva Srl	6	83,33			
Casa Cura Centro Catanese Med. E Ch.	15	86,67			
Istituto Oncologico Del Mediterraneo Spa	37	97,3			
Ospedale Garibaldi - Centro	17	64,71			
Italia	68824	84,74			

3.8 Colectomia laparoscopica proporzione di ricoveri in day surgery

STRUTTURA	N	% GREZZA	% ADJ	RR	P
Presidio Ospedaliero Gaspare Rodolico	176	1,71	1,52	0,05	0
A.O. Per L'emergenza Cannizzaro	93	4,3	3,44	0,11	0
Nuovo Ospedale Garibaldi - Nesima	172	15,12	13,55	0,43	0
Istituto Clinico Vidimura Srl	145	0			
P.O. Ss. Salvatore	156	0			
Casa Di Cura G.B. Morgagni Srl	333	0			
P.O. Maria Ss.Addolorata	57	0			
Casa Di Cura Gibiino Srl	77	0			
P.O. S. Marta E S. Venera	127	0			
Mater Dei Di G.Nesi & C. Spa	74	0			
P.O. Castiglione Prestianni	50	0			
S.Giovanni Di Dio E S.Isidoro	59	0			
P.O. Gravina E S. Pietro	52	0			
Presidio Ospedaliero S.Marco	113	0			
Humanitas Istituto Clinico Catanese	52	0			
P.O. Basso Ragusa	29	0			
Casa Di Cura Valsalva Srl	6	0			
Casa Cura Centro Catanese Med. E Ch.	15	0			
Istituto Oncologico Del Mediterraneo Spa	37	0			
Ospedale Garibaldi - Centro	17	0			
Italia	68585	31,82			

3.9 Colecistectomia laparoscopica: volume di ricoveri

STRUTTURA	N
Casa Di Cura Valsalva Srl	16
Casa Cura Centro Catanese Med. E Ch.	17
Ospedale Garibaldi - Centro	34
P.O. Basso Ragusa	46
Istituto Oncologico Del Mediterraneo Spa	62
P.O. Castiglione Prestianni	66
Humanitas Istituto Clinico Catanese	68
P.O. Gravina E S. Pietro	72
P.O. Maria Ss.Addolorata	73
Mater Dei Di G.Nesi & C. Spa	85
S.Giovanni Di Dio E S.Isidoro	93
Casa Di Cura Gibiino Srl	101
A.O. Per L'emergenza Cannizzaro	130
Presidio Ospedaliero S.Marco	149
P.O. S. Marta E S. Venera	164
Istituto Clinico Vidimura Srl	179
P.O. Ss. Salvatore	188
Presidio Ospedaliero Gaspare Rodolico	267
Nuovo Ospedale Garibaldi - Nesima	314
Casa Di Cura G.B. Morgagni Srl	351

3.10 Colecistectomia laparotomica: volume di ricoveri

STRUTTURA	N
P.O. Maria Ss.Addolorata	1
Mater Dei Di G.Nesi & C. Spa	1
P.O. Gravina E S. Pietro	3
P.O. Basso Ragusa	6
P.O. S. Marta E S. Venera	6
Casa Di Cura Musumeci Gecas Srl	7
A.O. Per L'emergenza Cannizzaro	8
Presidio Ospedaliero S.Marco	8
Casa Di Cura Gibiino Srl	9
P.O. Ss. Salvatore	11
Casa Di Cura G.B. Morgagni Srl	13
Istituto Oncologico Del Mediterraneo Spa	15
Humanitas Istituto Clinico Catanese	21
Nuovo Ospedale Garibaldi - Nesima	35
Presidio Ospedaliero Gaspare Rodolico	44

