

Azienda Ospedaliero Universitaria Policlinico
"G. Rodolico - San Marco" - Catania

REPORT PROGRAMMA NAZIONALE ESITI

Edizione 2023 - Dati relativi all'anno 2022



Vol. 9
Area Perinatale

INDICE

LE TREEMAP DELLE AZIENDE OSPEDALIERE CATANESI	2
Legenda	2
P.O. G. Rodolico.....	2
P.O. S. Marco	2
A.O. Cannizzaro	3
P.O. Garibaldi Centro.....	3
P.O. Garibaldi Nesima.....	3
DETTAGLIO DEI P.O. DELL’A.O.U.P. “G. RODOLICO – SAN MARCO”	4
Legenda	4
P.O. San Marco	4
P.O. G. Rodolico.....	5
INDICATORI AREA PERINATALE	6
9.1 Parti con taglio cesareo volume di ricoveri	6
Confronto tra le Aziende Ospedaliere Catanesi.....	6
Andamento del P.O. San Marco	6
Andamento del P.O. G. Rodolico.....	6
9.2 Parti volume di ricoveri	7
Confronto tra le Aziende Ospedaliere Catanesi.....	7
Andamento del P.O. San Marco	7
Andamento del P.O. G. Rodolico.....	7
9.3 Parto con taglio cesareo ricoveri successivi durante il puerperio	8
Confronto tra le Aziende Ospedaliere Catanesi.....	8
Andamento del P.O. San Marco	8
Andamento del P.O. G. Rodolico.....	8
9.4 Parto vaginale ricoveri successivi durante il puerperio	9
Confronto tra le Aziende Ospedaliere Catanesi.....	9
Andamento del P.O. San Marco	9
Andamento del P.O. G. Rodolico.....	9
9.5 Proporzioni di episiotomie nei parti vaginali	10
Confronto tra le Aziende Ospedaliere Catanesi.....	10
Andamento del P.O. San Marco	10
Andamento del P.O. G. Rodolico.....	10
9.6 Proporzioni di parti con taglio cesareo primario	11
Confronto tra le Aziende Ospedaliere Catanesi.....	11


	Andamento del P.O. San Marco	11
	Andamento del P.O. G. Rodolico.....	11
9.7	Proporzione di parti vaginali in donne con pregresso taglio cesareo	12
	Confronto tra le Aziende Ospedaliere Catanesi.....	12
	Andamento del P.O. San Marco	12
	Andamento del P.O. G. Rodolico.....	12

LE TREEMAP DELLE AZIENDE OSPEDALIERE CATANESI

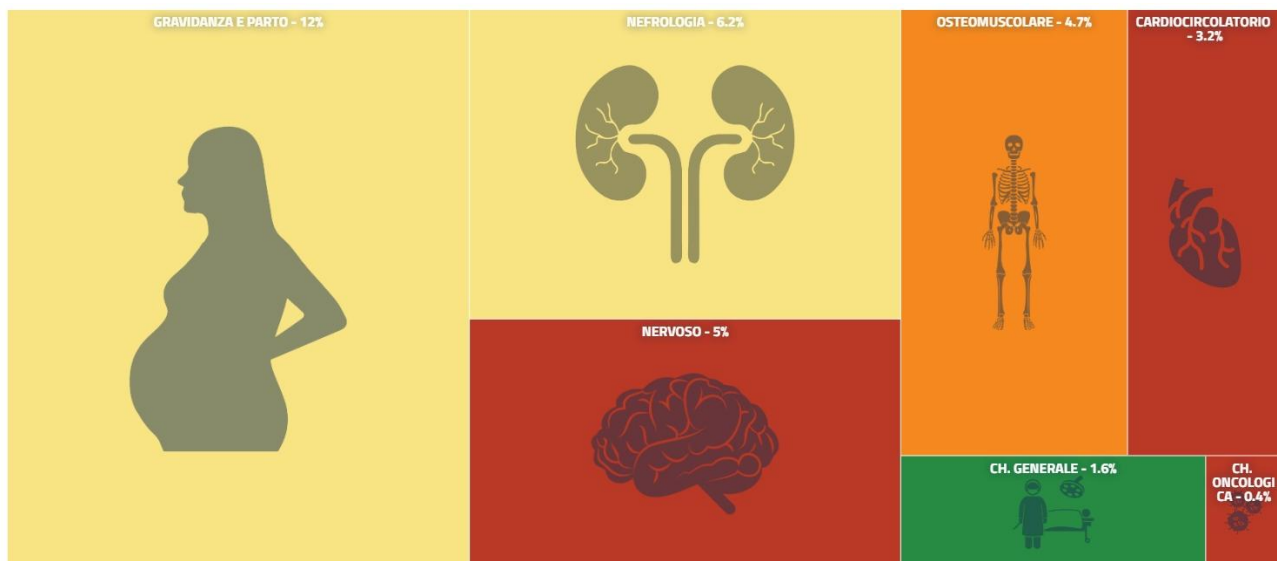
Legenda



P.O. G. Rodolico



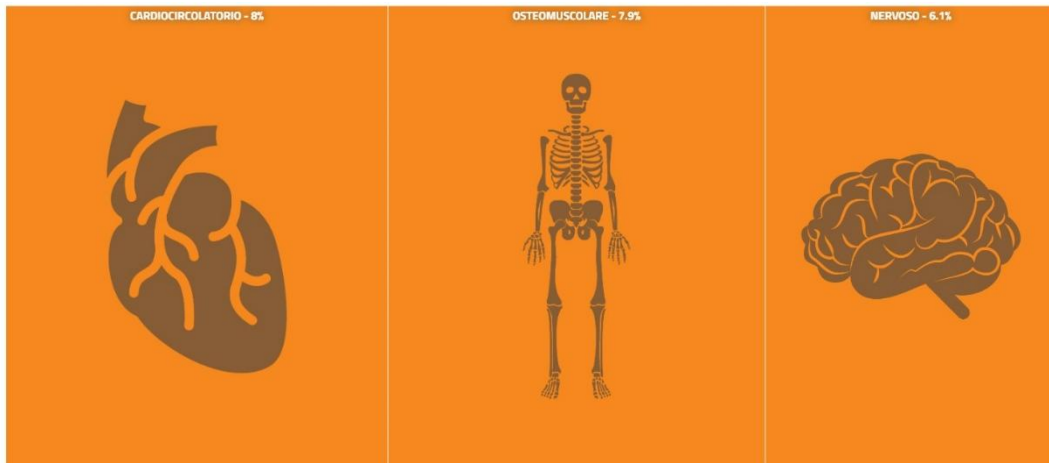
P.O. S. Marco



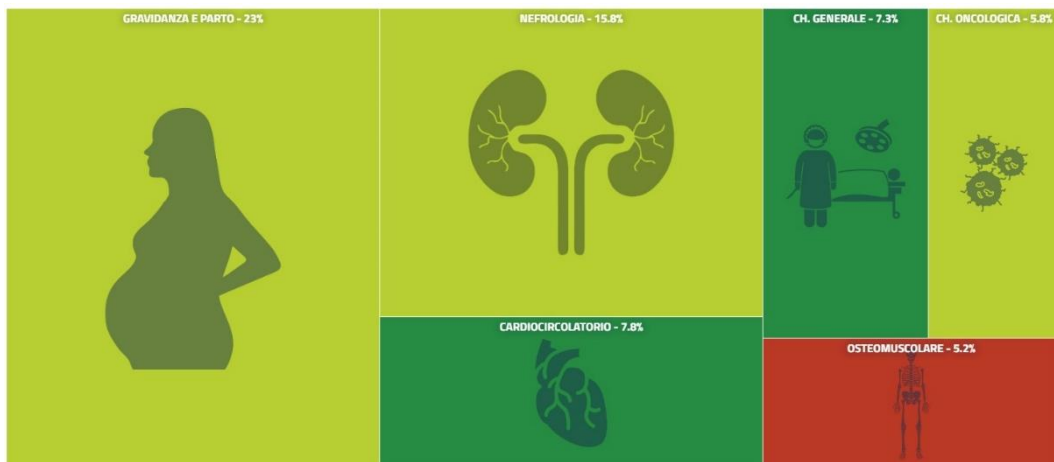
A.O. Cannizzaro



P.O. Garibaldi Centro



P.O. Garibaldi Nesima



DETTAGLIO DEI P.O. DELL'A.O.U.P. "G. RODOLICO - SAN MARCO"

Legenda



Volume di attività inferiore alla soglia (tolleranza del 10%) fissata dal regolamento riguardante la Definizione degli standard ospedalieri (DM Saluta 70/2015) o desumibile dalla letteratura scientifica

Strutture a cui è stato richiesto di avviare una procedura di audit sulla qualità dei dati

P.O. San Marco

AREA CLINICA	INDICATORE	N	% Adj	% Italia	Vol. Attività	Vol. Operatore	Audit
CARDIOCIRCOLATORIO	IMA: mortalità a 30 giorni (con variabili cliniche)	76	29.11	7.69	.	.	
NERVOSO	Intervento chirurgico per T cerebrale: mortalità a 30 giorni dall'intervento di craniotomia	123	5.94	3.11	.	.	
CH. GENERALE	Colecistectomia laparoscopica: ricoveri con degenza post operatoria < a 3 giorni	78	89.26	82.81	98	58	
CH. ONCOLOGICA	Intervento chirurgico per TM colon: mortalità a 30 giorni	27	-	4.14	21	13	
GRAVIDANZA E PARTO	Proporzione di parti con taglio cesareo primario	1618	23.98	23.06	2121	120	
	Proporzione di parti vaginali in donne con pregresso parto cesareo	401	2.71	10.58	2121	120	
	Proporzione di episiotomie nei parti vaginali	1051	31.90	11.42	2121	120	
OSTEOMUSCOLARE	Frattura del collo del femore: intervento chirurgico entro 48 ore	77	35.61	50.16	96	28	
	Intervento di protesi di anca: riammissioni a 30 giorni	27	-	3.55	38	26	
NEFROLOGIA	Insufficienza renale cronica: mortalità a 30 giorni dal ricovero	317	19.71	13.04	.	.	

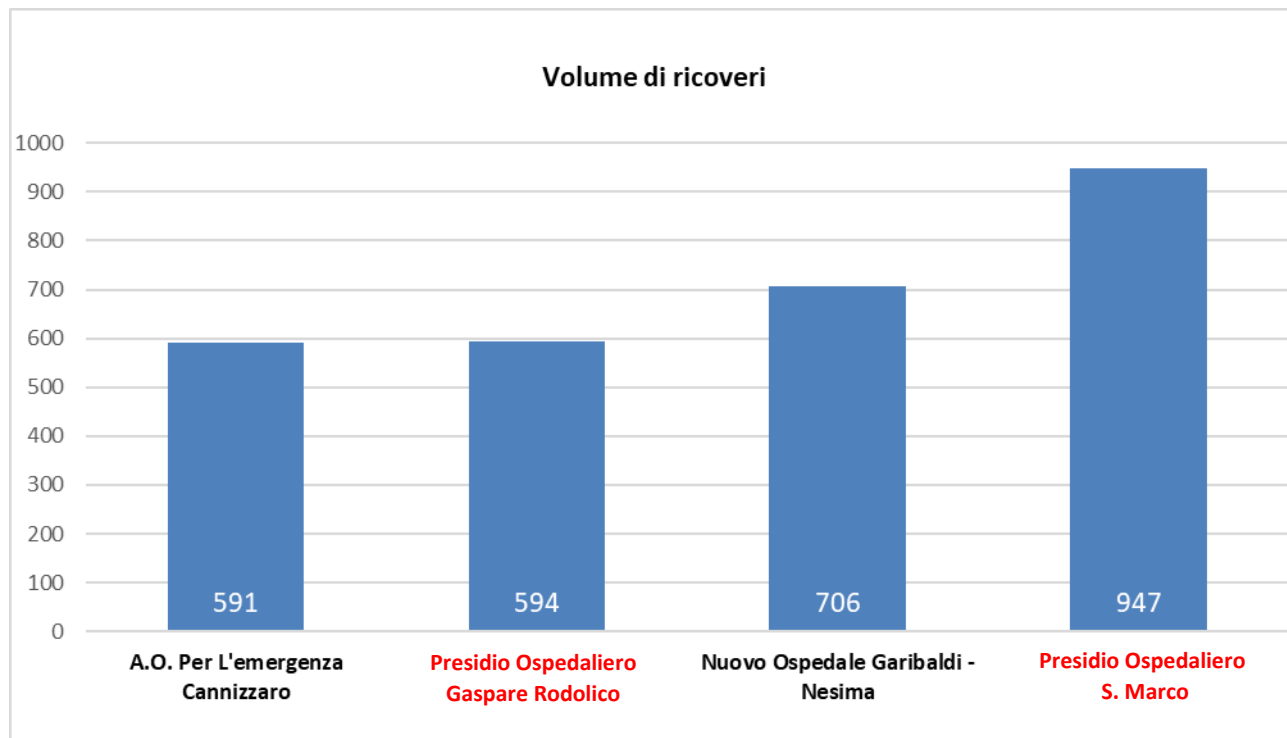
P.O. G. Rodolico

AREA CLINICA	INDICATORE	N	% Adj	% Italia	Vol. Attività	Vol. Operatore	Audit
CARDIOCIRCOLATORIO	IMA: mortalita' a 30 giorni (con variabili cliniche)	305	13.57	7.69	.	.	
	By-pass Aortocoronarico Isolato: mortalita' a 30 giorni (con variabili cliniche)	356	2.90	2.17	185	68	
	Valvuloplastica o sostituzione di valvole cardiache: mortalita' a 30 giorni	795	4.09	2.42	.	.	⊙
	Infarto Miocardico Acuto: proporzione di trattati con PTCA entro 90 minuti	179	74.63	51.29	.	.	
	Scompenso cardiaco congestizio: mortalita' a 30 giorni	314	11.09	10.73	.	.	
	Riparazione di aneurisma non rotto dell'aorta addominale: mortalita' a 30 giorni	160	-	1.64	.	.	
NERVOSO	Ictus ischemico: mortalita' a 30 giorni	119	1.41	10.54	.	.	
	Intervento chirurgico per T cerebrale: mortalita' a 30 giorni dall'intervento di craniotomia	86	4.71	3.11	.	.	
RESPIRATORIO	BPCO riacutizzata: mortalita' a 30 giorni	113	24.21	11.68	.	.	
CH. GENERALE	Colecistectomia laparoscopica: ricoveri con degenza post operatoria < a 3 giorni	152	87.69	82.81	250	54	
	Nuovi interventi di resezione entro 120 giorni da chirurgia conservativa per TM mammella	115	5.65	5.60	174	80	
CH. ONCOLOGICA	Intervento chirurgico per TM colon: mortalita' a 30 giorni	105	1.79	4.14	49	15	
	Intervento chirurgico per TM polmone: mortalita' a 30 giorni	41	-	0.95	53	42	⚠
GRAVIDANZA E PARTO	Proporzione di parti con taglio cesareo primario	1096	34.37	23.06	1347	120	
	Proporzione di parti vaginali in donne con pregresso parto cesareo	211	0.90	10.58	1347	120	⊙
	Proporzione di episiotomie nei parti vaginali	700	25.86	11.42	1347	120	⊙
OSTEOMUSCOLARE	Frattura del collo del femore: intervento chirurgico entro 48 ore	179	40.07	50.16	221	36	
	Intervento di protesi di anca: riammissioni a 30 giorni	65	4.01	3.55	90	33	
NEFROLOGIA	Insufficienza renale cronica: mortalita' a 30 giorni dal ricovero	253	16.19	13.04	.	.	

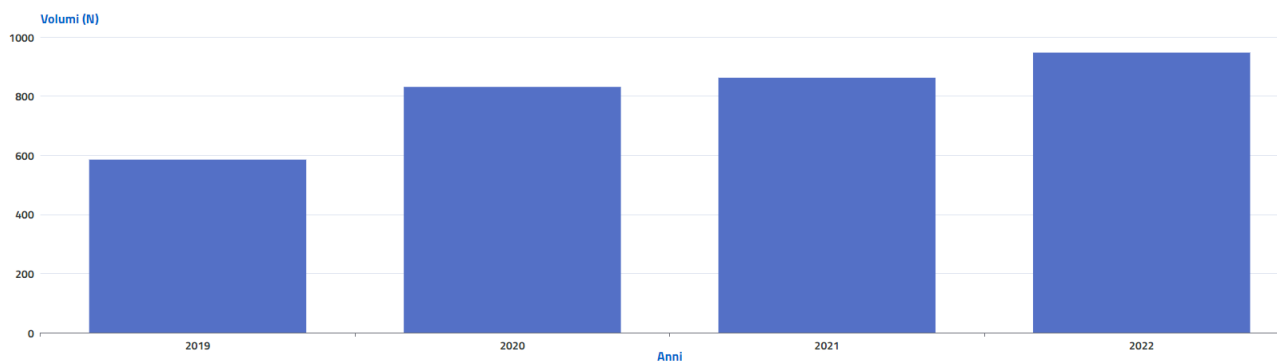
INDICATORI AREA PERINATALE

9.1 Parti con taglio cesareo volume di ricoveri

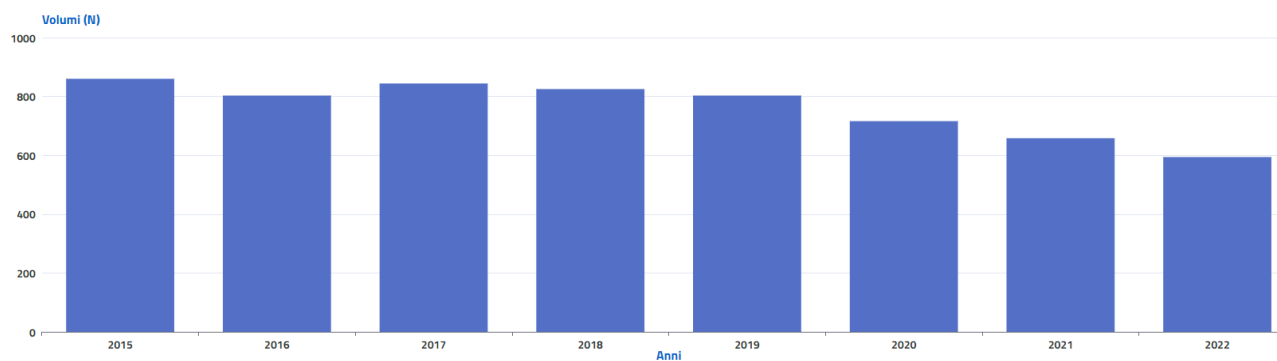
Confronto tra le Aziende Ospedaliere Catanesi



Andamento del P.O. San Marco

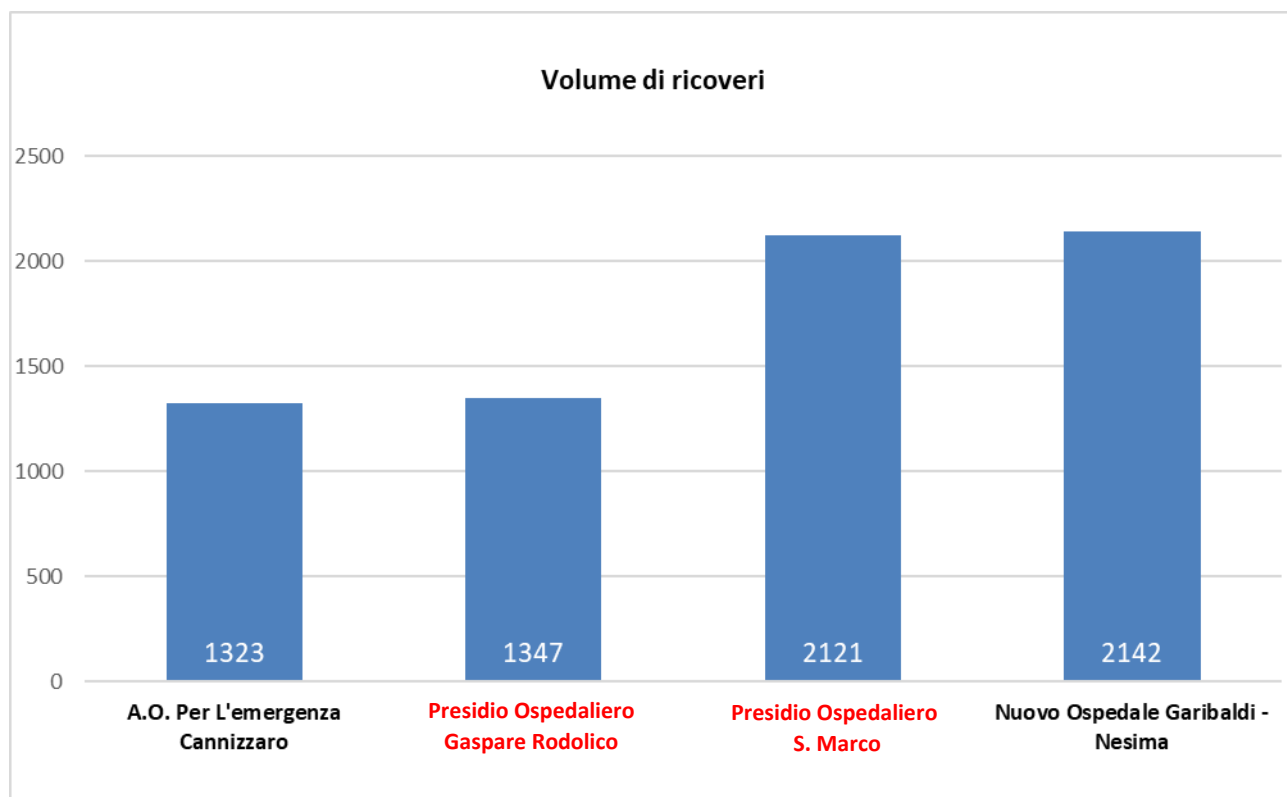


Andamento del P.O. G. Rodolico

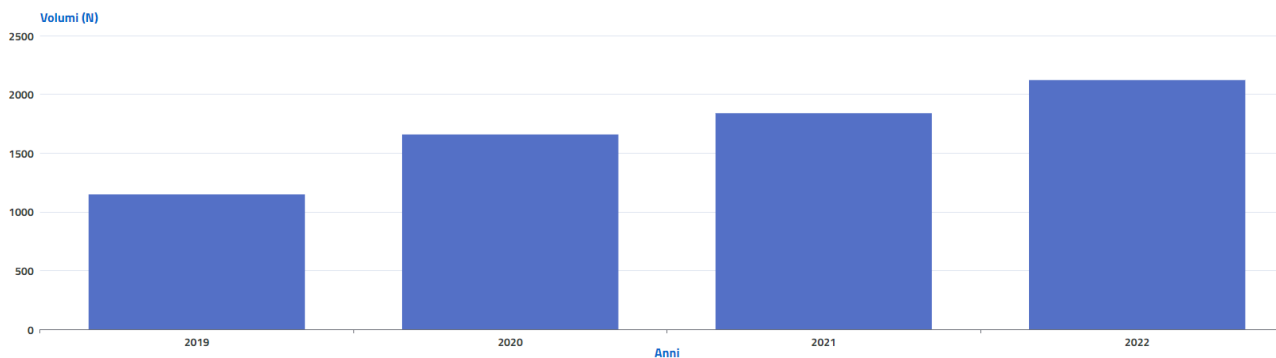


9.2 Parti volume di ricoveri

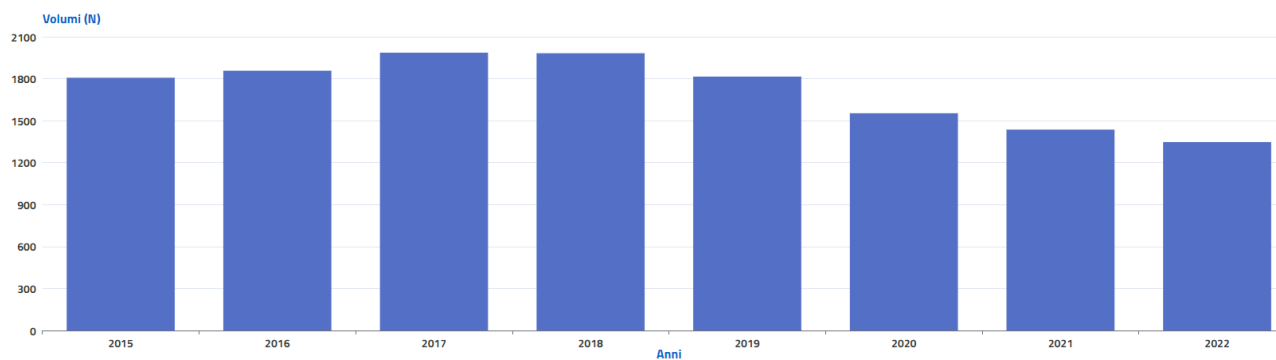
Confronto tra le Aziende Ospedaliere Catanesi



Andamento del P.O. San Marco

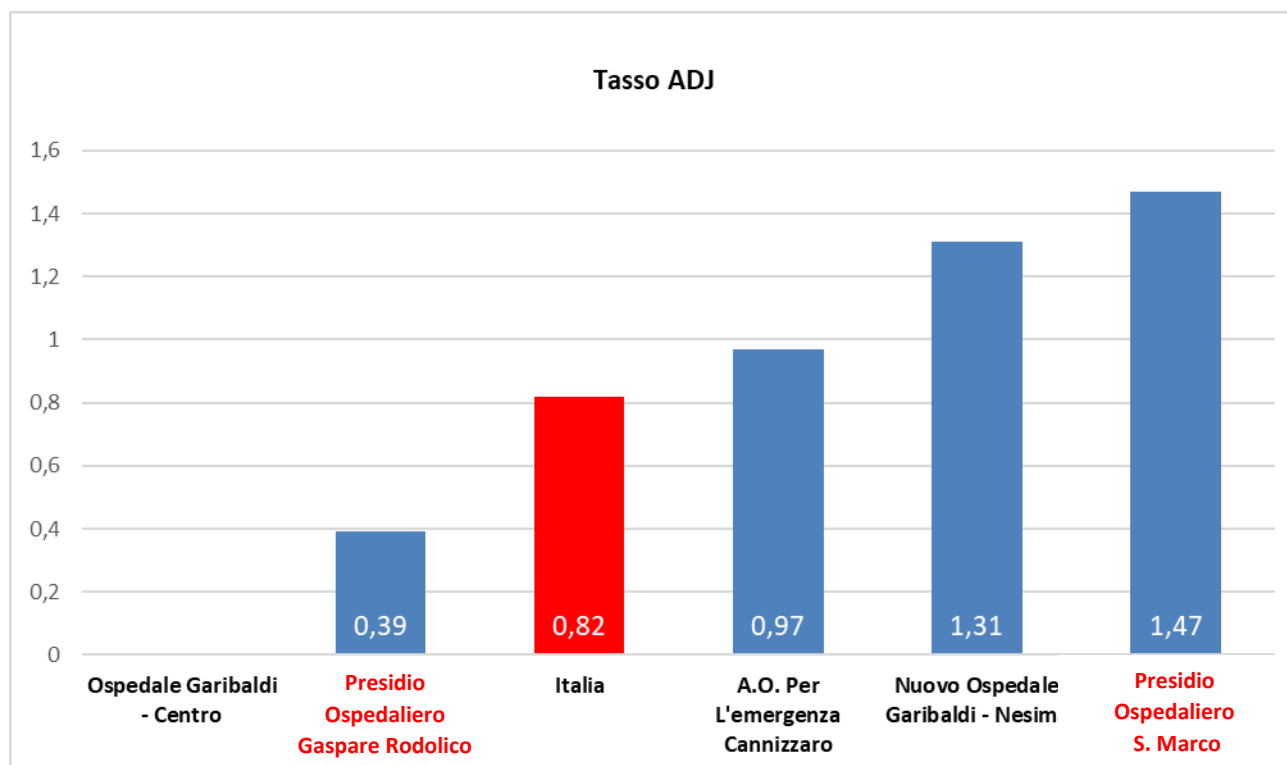


Andamento del P.O. G. Rodolico

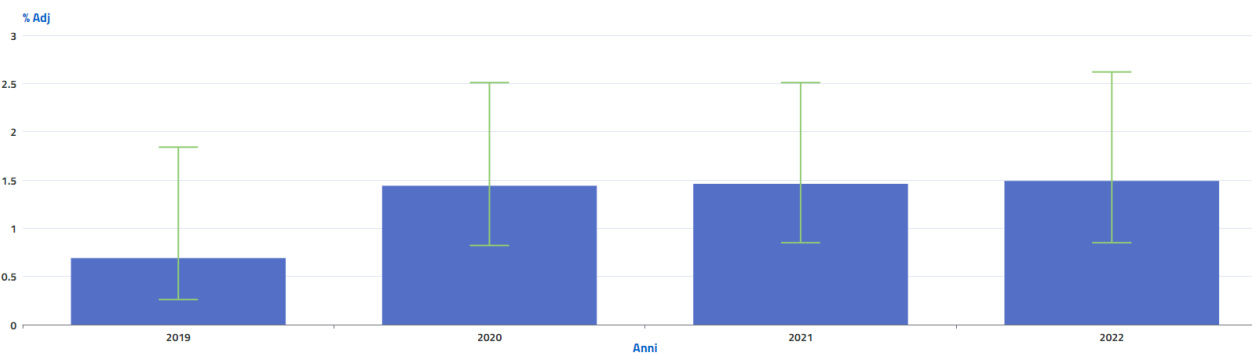


9.3 Parto con taglio cesareo ricoveri successivi durante il puerperio

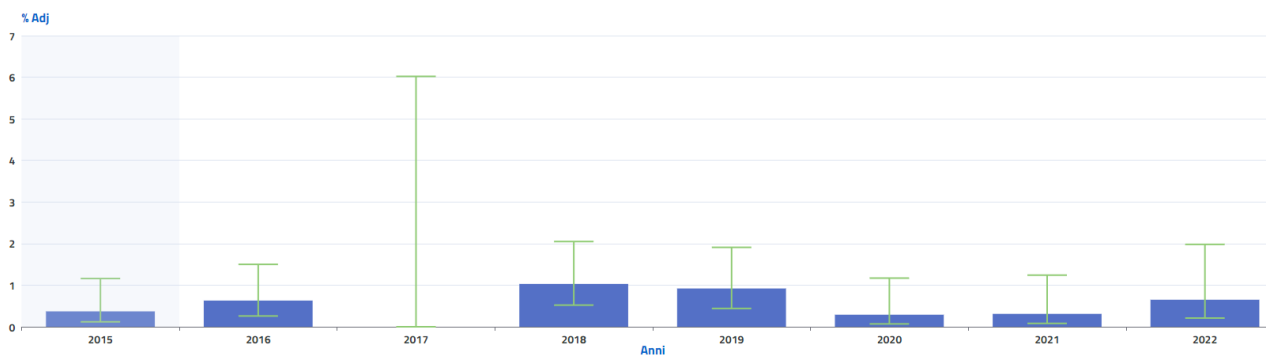
Confronto tra le Aziende Ospedaliere Catanesi



Andamento del P.O. San Marco

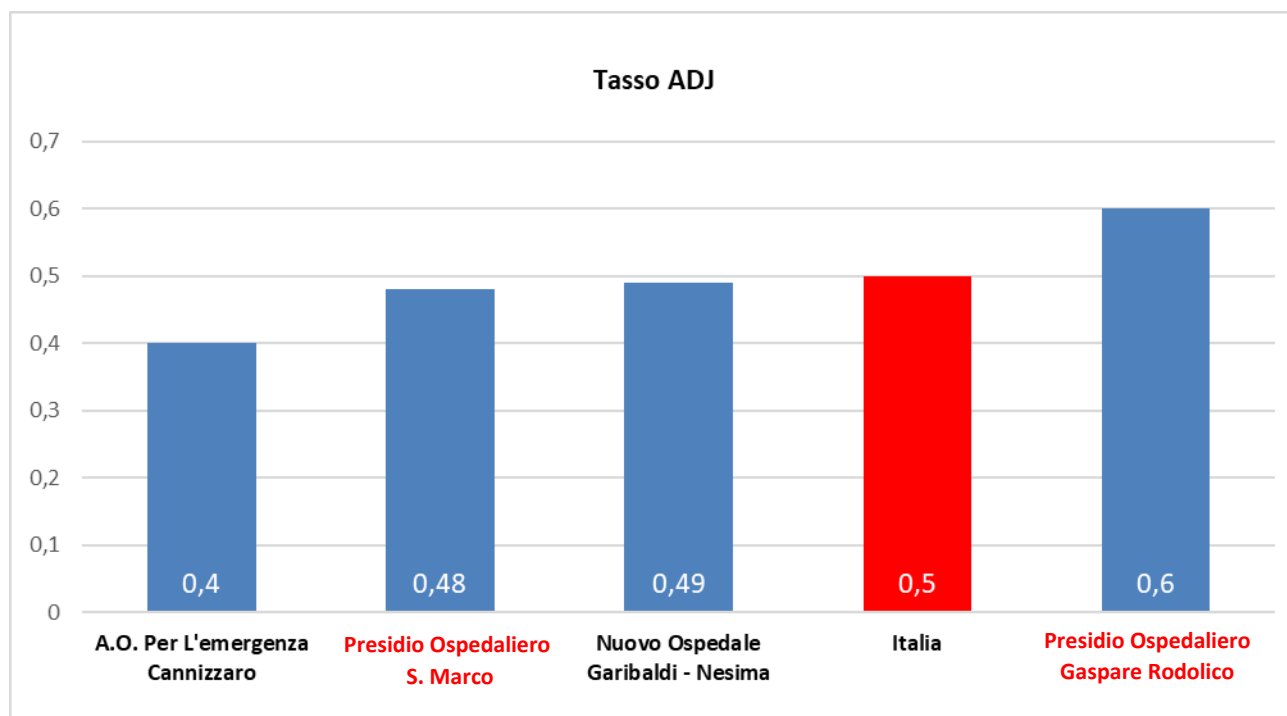


Andamento del P.O. G. Rodolico

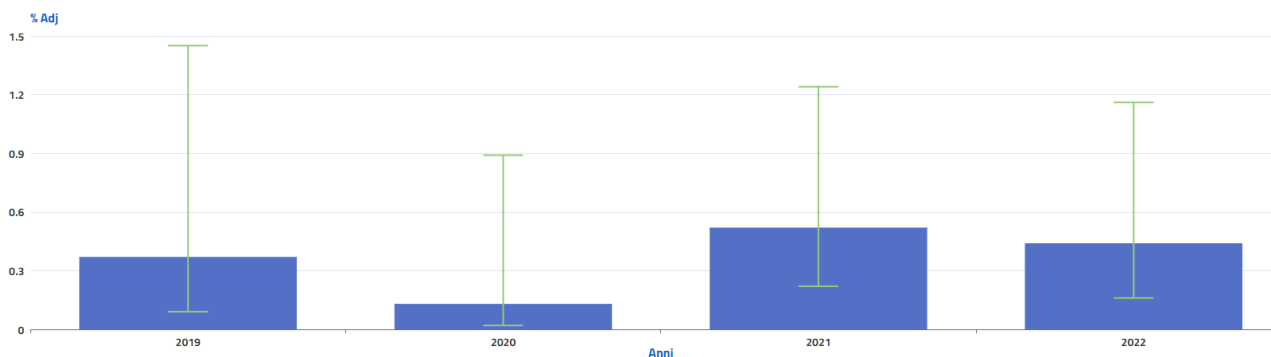


9.4 Parto vaginale ricoveri successivi durante il puerperio

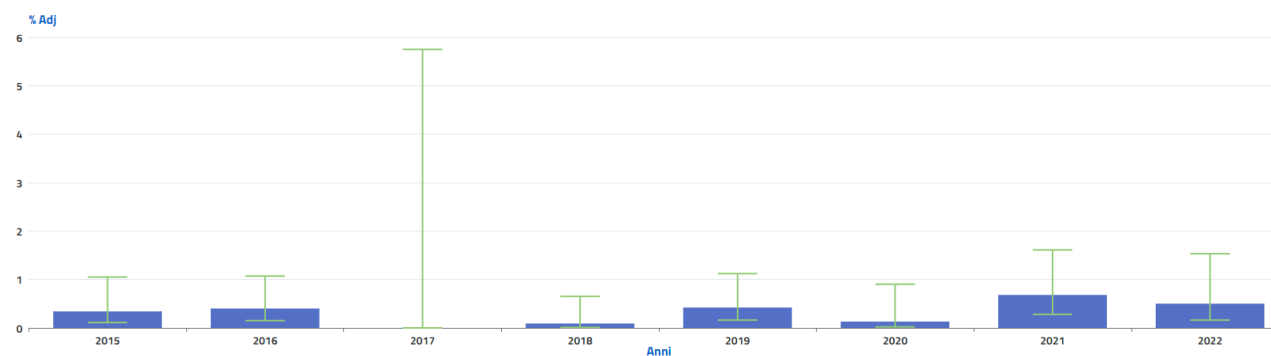
Confronto tra le Aziende Ospedaliere Catanesi



Andamento del P.O. San Marco

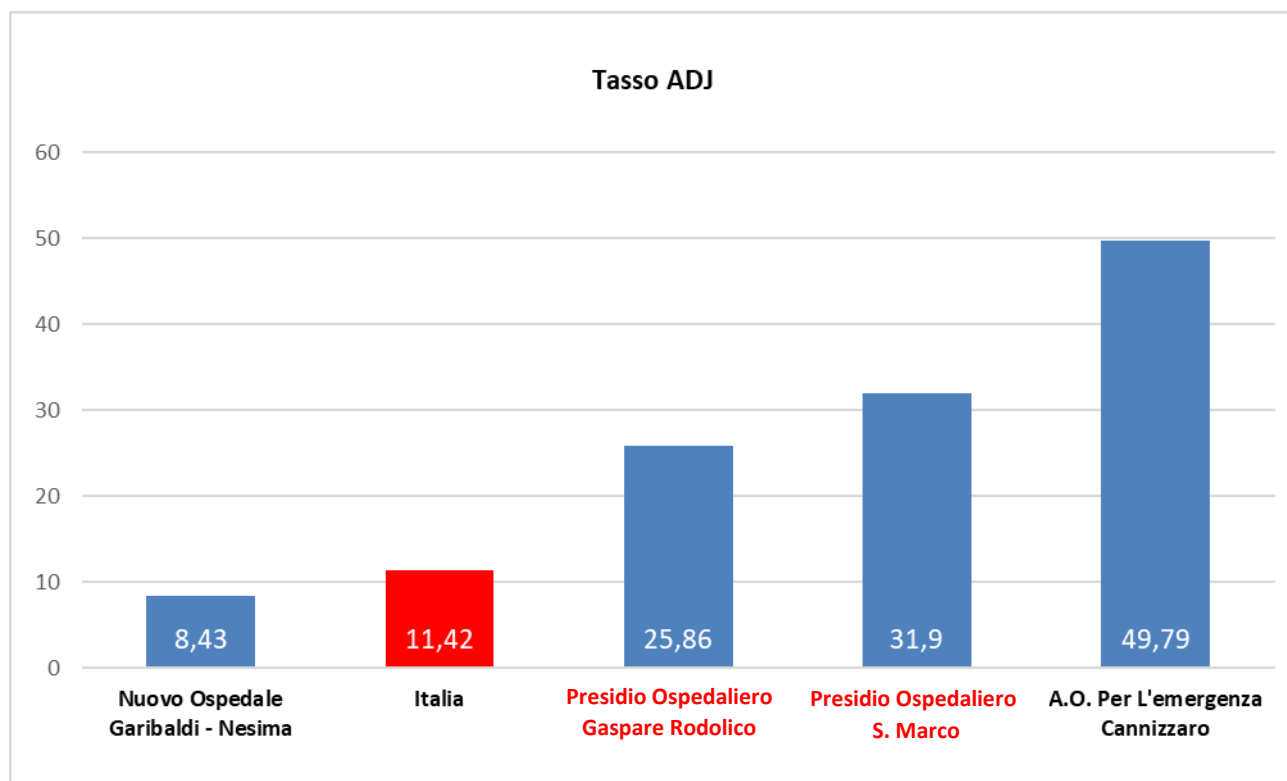


Andamento del P.O. G. Rodolico

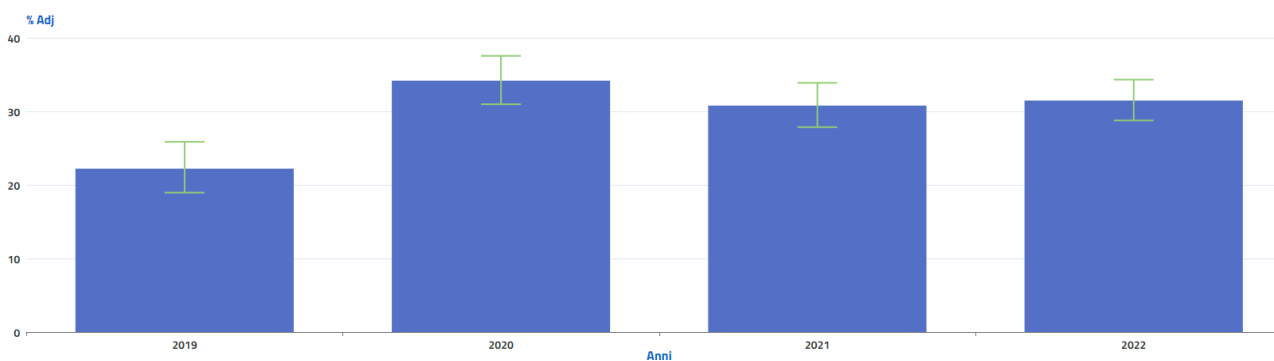


9.5 Proporzione di episiotomie nei parti vaginali

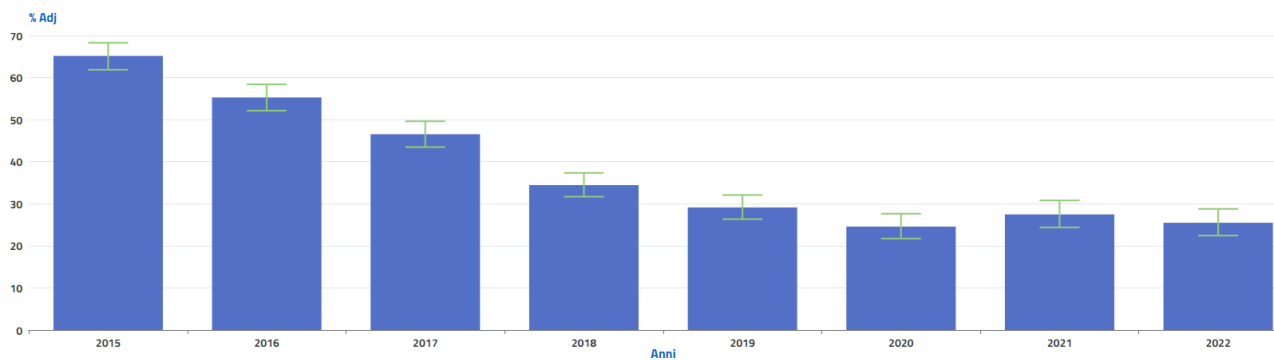
Confronto tra le Aziende Ospedaliere Catanesi



Andamento del P.O. San Marco

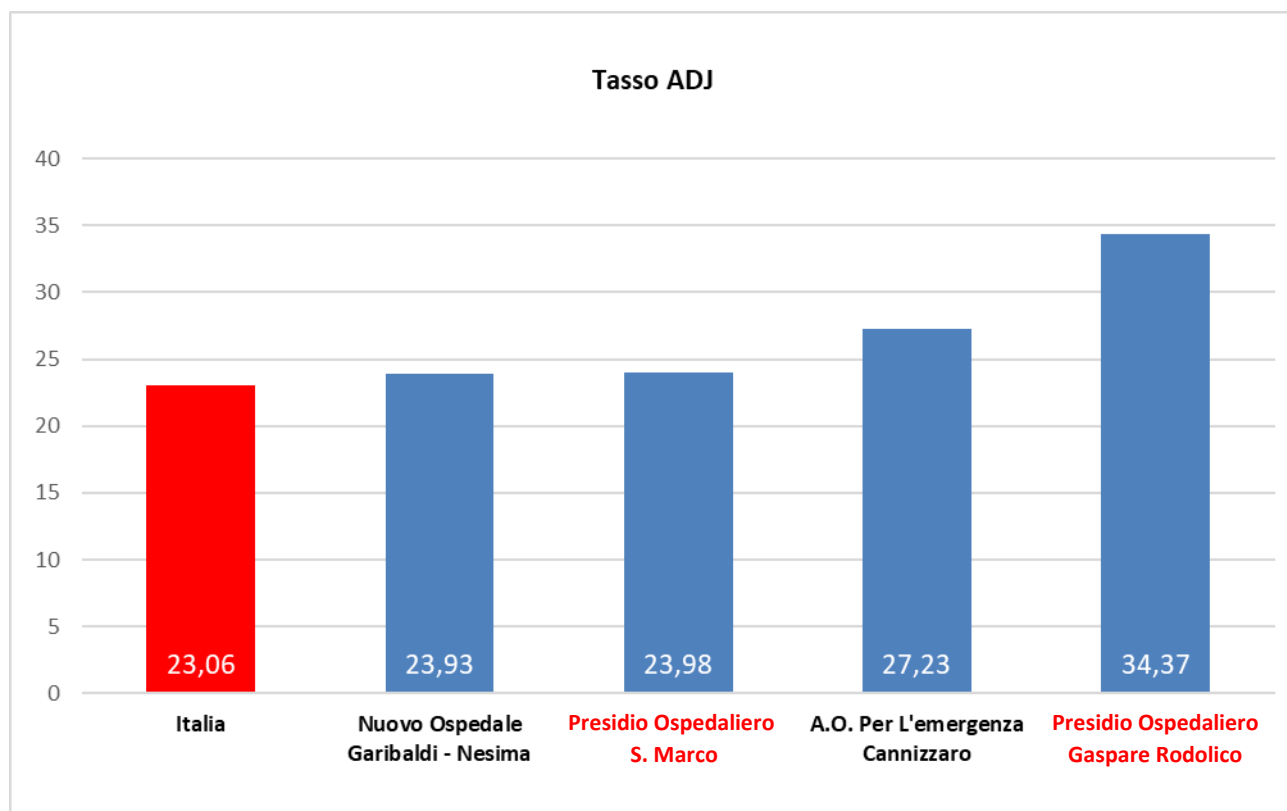


Andamento del P.O. G. Rodolico

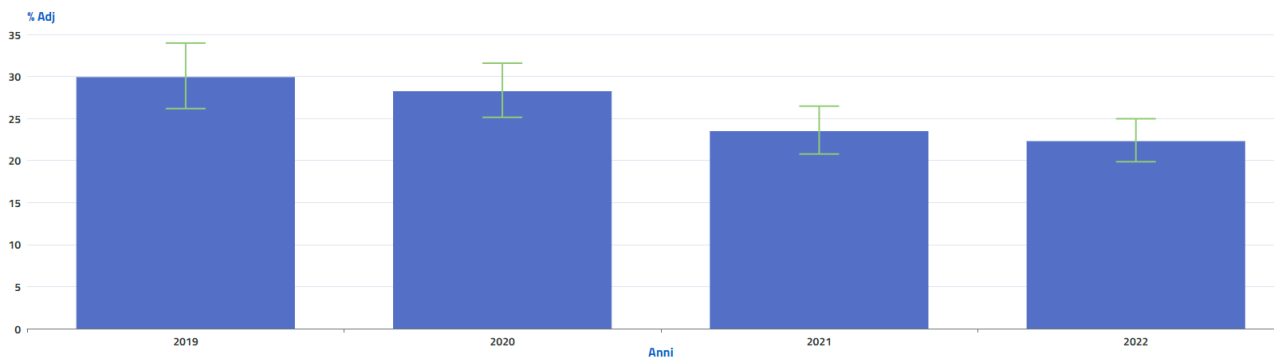


9.6 Proporzione di parti con taglio cesareo primario

Confronto tra le Aziende Ospedaliere Catanesi



Andamento del P.O. San Marco

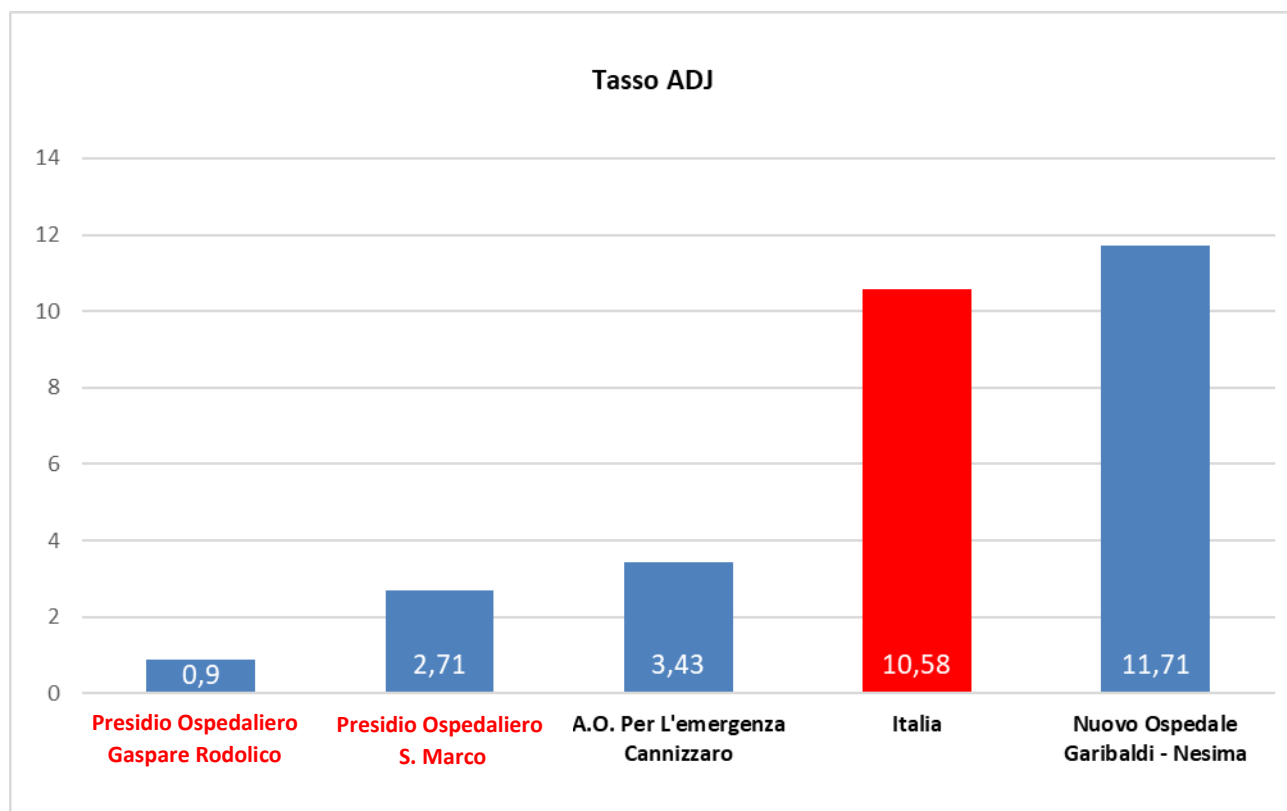


Andamento del P.O. G. Rodolico

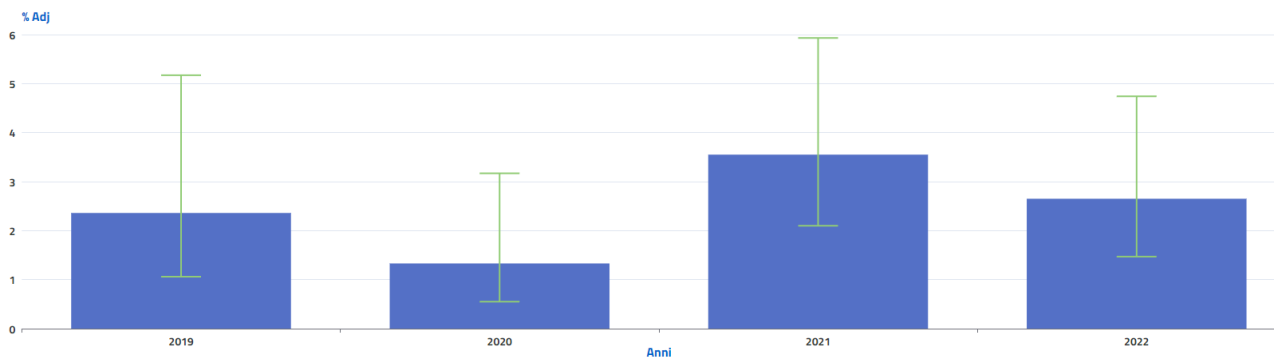


9.7 Proporzione di parti vaginali in donne con progresso taglio cesareo

Confronto tra le Aziende Ospedaliere Catanesi



Andamento del P.O. San Marco



Andamento del P.O. G. Rodolico

