

Azienda Ospedaliero Universitaria Policlinico
"G. Rodolico - San Marco" - Catania

REPORT PROGRAMMA NAZIONALE ESITI

Edizione 2023 - Dati relativi all'anno 2022



Vol. 7

Area Oncologia

INDICE

| | |
|--|----|
| LE TREEMAP DELLE AZIENDE OSPEDALIERE CATANESI | 8 |
| Legenda | 8 |
| P.O. G. Rodolico | 8 |
| P.O. S. Marco | 8 |
| A.O. Cannizzaro | 9 |
| P.O. Garibaldi Centro..... | 9 |
| P.O. Garibaldi Nesima..... | 9 |
| DETTAGLIO DEI P.O. DELL'A.O.U.P. "G. RODOLICO – SAN MARCO" | 10 |
| Legenda | 10 |
| P.O. San Marco | 10 |
| P.O. G. Rodolico | 11 |
| INDICATORI AREA ONCOLOGIA | 12 |
| 7.1 Intervento chirurgico per tumore cerebrale: mortalità a 30 giorni dall'intervento di craniotomia | 12 |
| Confronto tra le Aziende Ospedaliere Catanesi | 12 |
| Andamento del P.O. San Marco | 12 |
| Andamento del P.O. G. Rodolico | 12 |
| 7.2 Intervento chirurgico per tumore cerebrale: volume di craniotomie | 13 |
| Confronto tra le Aziende Ospedaliere Catanesi | 13 |
| Andamento del P.O. San Marco | 13 |
| Andamento del P.O. G. Rodolico | 13 |
| 7.3 Intervento chirurgico per TM cavo orale: volume di ricoveri | 14 |
| Confronto tra le Aziende Ospedaliere Catanesi | 14 |
| Andamento del P.O. San Marco | 14 |
| Andamento del P.O. G. Rodolico | 14 |
| 7.4 Intervento chirurgico per TM colecisti: volume di ricoveri | 15 |
| Confronto tra le Aziende Ospedaliere Catanesi | 15 |
| Andamento del P.O. San Marco | 15 |
| Andamento del P.O. G. Rodolico | 15 |
| 7.5 Intervento chirurgico per TM colon in laparoscopia degenza postoperatoria in giorni | 16 |
| Confronto tra le Aziende Ospedaliere Catanesi | 16 |
| Andamento del P.O. San Marco | 16 |
| Andamento del P.O. G. Rodolico | 16 |
| 7.6 Intervento chirurgico per TM colon: interventi in laparoscopia | 17 |
| Confronto tra le Aziende Ospedaliere Catanesi | 17 |

| | |
|--|----|
| Andamento del P.O. San Marco | 17 |
| Andamento del P.O. G. Rodolico | 17 |
| 7.7 Intervento chirurgico per TM colon: mortalità a 30 giorni | 18 |
| Confronto tra le Aziende Ospedaliere Catanesi | 18 |
| Andamento del P.O. San Marco | 18 |
| Andamento del P.O. G. Rodolico | 18 |
| 7.8 Intervento chirurgico per TM colon: volume di ricoveri | 19 |
| Confronto tra le Aziende Ospedaliere Catanesi | 19 |
| Andamento del P.O. San Marco | 19 |
| Andamento del P.O. G. Rodolico | 19 |
| 7.9 Intervento chirurgico per TM esofago: volume di ricoveri | 20 |
| Confronto tra le Aziende Ospedaliere Catanesi | 20 |
| Andamento del P.O. San Marco | 20 |
| Andamento del P.O. G. Rodolico | 20 |
| 7.10 Intervento chirurgico per TM fegato: mortalità a 30 giorni | 21 |
| Confronto tra le Aziende Ospedaliere Catanesi | 21 |
| Andamento del P.O. San Marco | 21 |
| Andamento del P.O. G. Rodolico | 21 |
| 7.11 Intervento chirurgico per TM fegato: volume di ricoveri | 22 |
| Confronto tra le Aziende Ospedaliere Catanesi | 22 |
| Andamento del P.O. San Marco | 22 |
| Andamento del P.O. G. Rodolico | 22 |
| 7.12 Intervento chirurgico per TM laringe (open ed endoscopico) volume di ricoveri | 23 |
| Confronto tra le Aziende Ospedaliere Catanesi | 23 |
| Andamento del P.O. San Marco | 23 |
| Andamento del P.O. G. Rodolico | 23 |
| 7.13 Intervento chirurgico per TM laringe (open) volume di ricoveri | 24 |
| Confronto tra le Aziende Ospedaliere Catanesi | 24 |
| Andamento del P.O. San Marco | 24 |
| Andamento del P.O. G. Rodolico | 24 |
| 7.14 Intervento chirurgico per TM mammella proporzione di interventi conservativi | 25 |
| Confronto tra le Aziende Ospedaliere Catanesi | 25 |
| Andamento del P.O. San Marco | 25 |
| Andamento del P.O. G. Rodolico | 25 |
| 7.15 Intervento chirurgico per TM mammella: volume di ricoveri | 26 |
| Confronto tra le Aziende Ospedaliere Catanesi | 26 |

| | |
|--|----|
| Andamento del P.O. San Marco | 26 |
| Andamento del P.O. G. Rodolico..... | 26 |
| 7.16 Intervento chirurgico per TM ovaio: volume di ricoveri | 27 |
| Confronto tra le Aziende Ospedaliere Catanesi..... | 27 |
| Andamento del P.O. San Marco | 27 |
| Andamento del P.O. G. Rodolico..... | 27 |
| 7.17 Intervento chirurgico per TM pancreas: mortalità a 30 giorni..... | 28 |
| Confronto tra le Aziende Ospedaliere Catanesi..... | 28 |
| Andamento del P.O. San Marco | 28 |
| Andamento del P.O. G. Rodolico..... | 28 |
| 7.18 Intervento chirurgico per TM pancreas: volume di ricoveri | 29 |
| Confronto tra le Aziende Ospedaliere Catanesi..... | 29 |
| Andamento del P.O. San Marco | 29 |
| Andamento del P.O. G. Rodolico..... | 29 |
| 7.19 Intervento chirurgico per TM polmone: mortalità a 30 giorni..... | 30 |
| Confronto tra le Aziende Ospedaliere Catanesi..... | 30 |
| Andamento del P.O. San Marco | 30 |
| Andamento del P.O. G. Rodolico..... | 30 |
| 7.20 Intervento chirurgico per TM polmone: volume di ricoveri..... | 31 |
| Confronto tra le Aziende Ospedaliere Catanesi..... | 31 |
| Andamento del P.O. San Marco | 31 |
| Andamento del P.O. G. Rodolico..... | 31 |
| 7.21 Intervento chirurgico per TM prostata: riammissioni a 30 giorni - con nuove variabili | 32 |
| Confronto tra le Aziende Ospedaliere Catanesi..... | 32 |
| 7.22 Intervento chirurgico per TM prostata: riammissioni a 30 giorni..... | 33 |
| Confronto tra le Aziende Ospedaliere Catanesi..... | 33 |
| 7.23 Intervento chirurgico per TM prostata volume di ricoveri per prostatectomia radicale..... | 34 |
| Confronto tra le Aziende Ospedaliere Catanesi..... | 34 |
| 7.24 Intervento chirurgico per TM prostata: volume di ricoveri | 35 |
| Confronto tra le Aziende Ospedaliere Catanesi..... | 35 |
| 7.25 Intervento chirurgico per TM rene: mortalità a 30 giorni..... | 36 |
| Confronto tra le Aziende Ospedaliere Catanesi..... | 36 |
| 7.26 Intervento chirurgico per TM rene: volume di ricoveri..... | 37 |
| Confronto tra le Aziende Ospedaliere Catanesi..... | 37 |
| 7.27 Intervento chirurgico per TM retto: interventi in laparoscopia..... | 38 |
| Confronto tra le Aziende Ospedaliere Catanesi..... | 38 |

| | | |
|------|---|----|
| 7.28 | Intervento chirurgico per TM retto: interventi in laparoscopia..... | 39 |
| | Confronto tra le Aziende Ospedaliere Catanesi..... | 39 |
| 7.29 | Intervento chirurgico per TM retto: volume di ricoveri..... | 40 |
| | Confronto tra le Aziende Ospedaliere Catanesi..... | 40 |
| 7.30 | Intervento chirurgico per TM stomaco: mortalità a 30 giorni | 41 |
| | Confronto tra le Aziende Ospedaliere Catanesi..... | 41 |
| 7.31 | Intervento chirurgico per TM stomaco: volume di ricoveri | 42 |
| | Confronto tra le Aziende Ospedaliere Catanesi..... | 42 |
| 7.32 | Intervento chirurgico per TM tiroide: volume di ricoveri | 43 |
| | Confronto tra le Aziende Ospedaliere Catanesi..... | 43 |
| 7.33 | Intervento chirurgico per TM utero: volume di ricoveri | 44 |
| | Confronto tra le Aziende Ospedaliere Catanesi..... | 44 |
| 7.34 | Intervento chirurgico per TM vescica: volume di ricoveri | 45 |
| | Confronto tra le Aziende Ospedaliere Catanesi..... | 45 |
| 7.35 | Proporzione di interventi di ricostruzione o inserzione di espansore nel ricovero indice x intervento chirurgico demolitivo per tumore invasivo mammella con nuove variabili | 46 |
| | Confronto tra le Aziende Ospedaliere Catanesi..... | 46 |
| 7.36 | Proporzione di interventi di ricostruzione o inserzione di espansore nel ricovero indice x intervento chirurgico demolitivo per tumore invasivo della mammella | 47 |
| | Confronto tra le Aziende Ospedaliere Catanesi | 47 |
| 7.37 | Proporzione di interventi per tumore maligno della mammella eseguiti in reparti con volume di attività superiore a 135 interventi annui (UO coerente) | 48 |
| | Confronto tra le Aziende Ospedaliere Catanesi..... | 48 |
| 7.38 | Proporzione di nuovi interventi di resezione entro 90 giorni da un intervento chirurgico conservativo per tumore maligno della mammella..... | 49 |
| | Confronto tra le Aziende Ospedaliere Catanesi..... | 49 |
| 7.39 | Proporzione di nuovi interventi di resezione entro 90 giorni da un intervento chirurgico conservativo per tumore maligno della mammella con nuove variabili | 50 |
| | Confronto tra le Aziende Ospedaliere Catanesi..... | 50 |
| 7.40 | Proporzione di nuovi interventi di resezione entro 120 giorni da un intervento chirurgico conservativo per tumore maligno mammella - con nuove variabili..... | 51 |
| | Confronto tra le Aziende Ospedaliere Catanesi..... | 51 |
| 7.41 | Proporzione di nuovi interventi di resezione entro 120 giorni da un intervento chirurgico conservativo per tumore maligno mammella | 52 |
| | Confronto tra le Aziende Ospedaliere Catanesi..... | 52 |

LE TREEMAP DELLE AZIENDE OSPEDALIERE CATANESI

Legenda



Area proporzionale al volume di attività

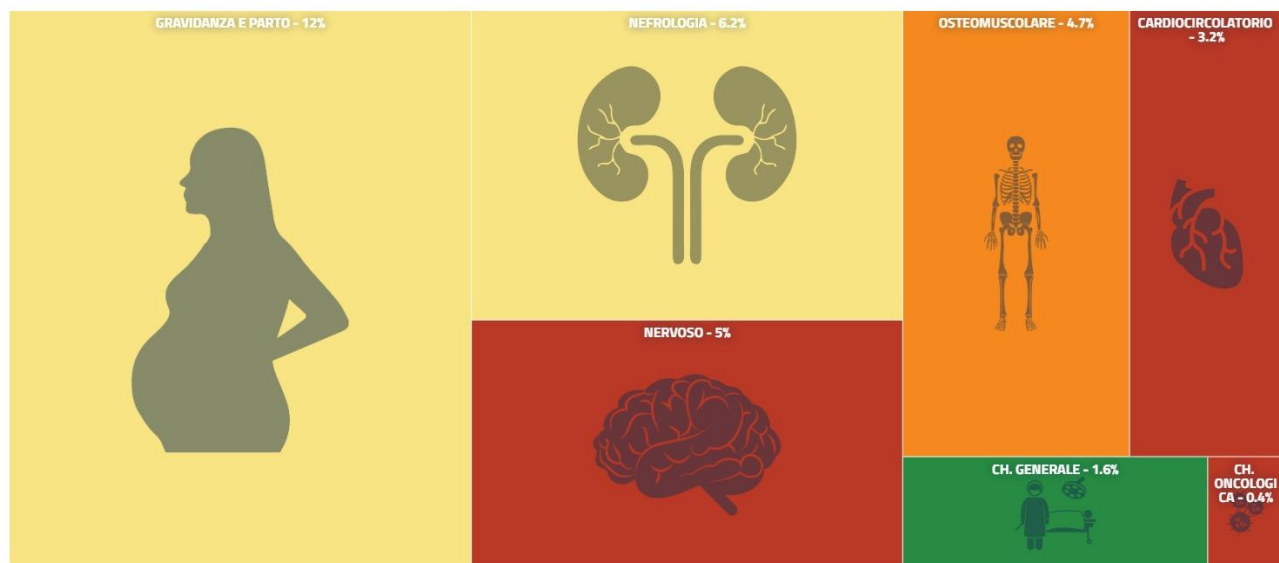
Dettaglio degli indicatori rappresentativi dell'area clinica

- Molto Basso
- Basso
- Medio
- Alto
- Molto Alto
- ND


P.O. G. Rodolico



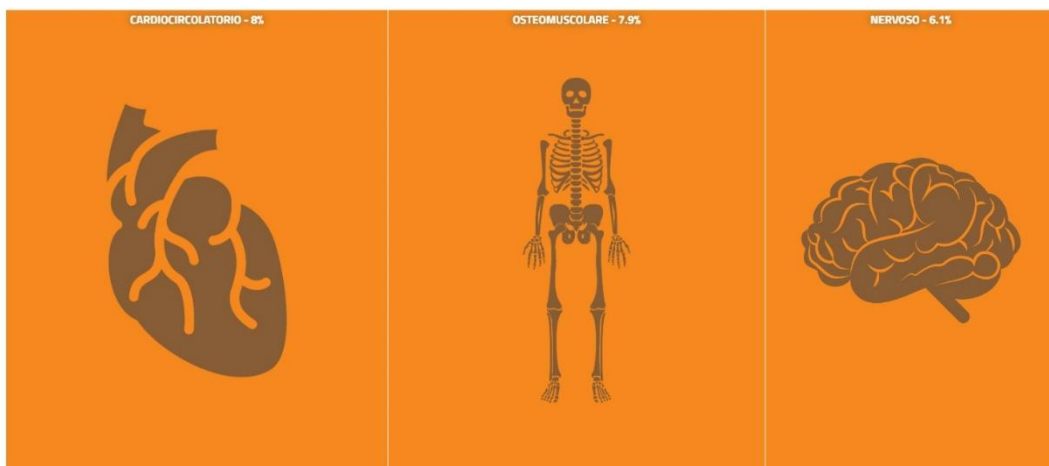
P.O. S. Marco



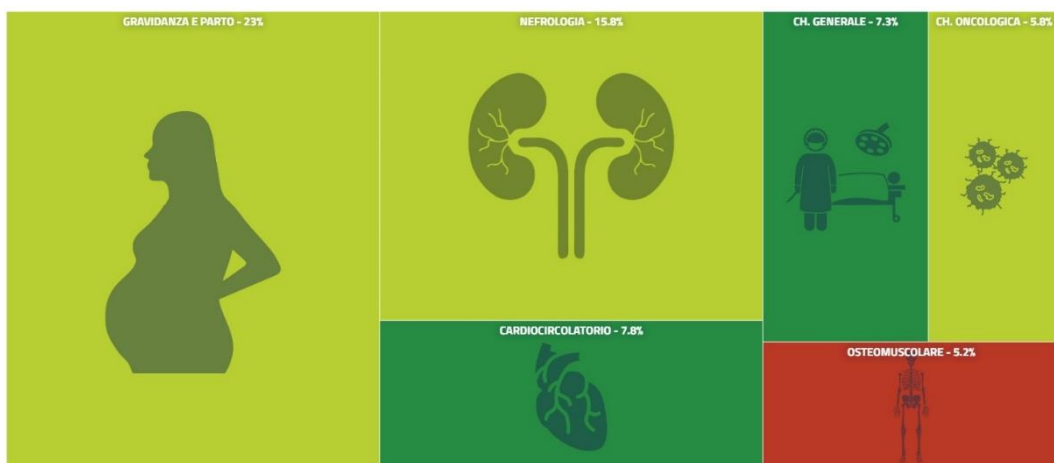
A.O. Cannizzaro



P.O. Garibaldi Centro



P.O. Garibaldi Nesima



DETTAGLIO DEI P.O. DELL'A.O.U.P. "G. RODOLICO - SAN MARCO"

Legenda



Volume di attività inferiore alla soglia (tolleranza del 10%) fissata dal regolamento riguardante la Definizione degli standard ospedalieri (DM Saluta 70/2015) o desumibile dalla letteratura scientifica

Strutture a cui è stato richiesto di avviare una procedura di audit sulla qualità dei dati

P.O. San Marco

| AREA CLINICA | INDICATORE | N | % Adj | % Italia | Vol. Attività | Vol. Operatore | Audit |
|--------------------|---|------|-------|----------|---------------|----------------|-------|
| CARDIOCIRCOLATORIO | IMA: mortalità a 30 giorni (con variabili cliniche) | 76 | 29.11 | 7.69 | . | . | |
| NERVOSO | Intervento chirurgico per T cerebrale: mortalità a 30 giorni dall'intervento di craniotomia | 123 | 5.94 | 3.11 | . | . | |
| CH. GENERALE | Colecistectomia laparoscopica: ricoveri con degenza post operatoria < a 3 giorni | 78 | 89.26 | 82.81 | 98 | 58 | |
| CH. ONCOLOGICA | Intervento chirurgico per TM colon: mortalità a 30 giorni | 27 | - | 4.14 | 21 | 13 | |
| GRAVIDANZA E PARTO | Proporzione di parti con taglio cesareo primario | 1618 | 23.98 | 23.06 | 2121 | 120 | |
| | Proporzione di parti vaginali in donne con pregresso parto cesareo | 401 | 2.71 | 10.58 | 2121 | 120 | |
| | Proporzione di episiotomie nei parti vaginali | 1051 | 31.90 | 11.42 | 2121 | 120 | |
| OSTEOMUSCOLARE | Frattura del collo del femore: intervento chirurgico entro 48 ore | 77 | 35.61 | 50.16 | 96 | 28 | |
| | Intervento di protesi di anca: riammissioni a 30 giorni | 27 | - | 3.55 | 38 | 26 | |
| NEFROLOGIA | Insufficienza renale cronica: mortalità a 30 giorni dal ricovero | 317 | 19.71 | 13.04 | . | . | |

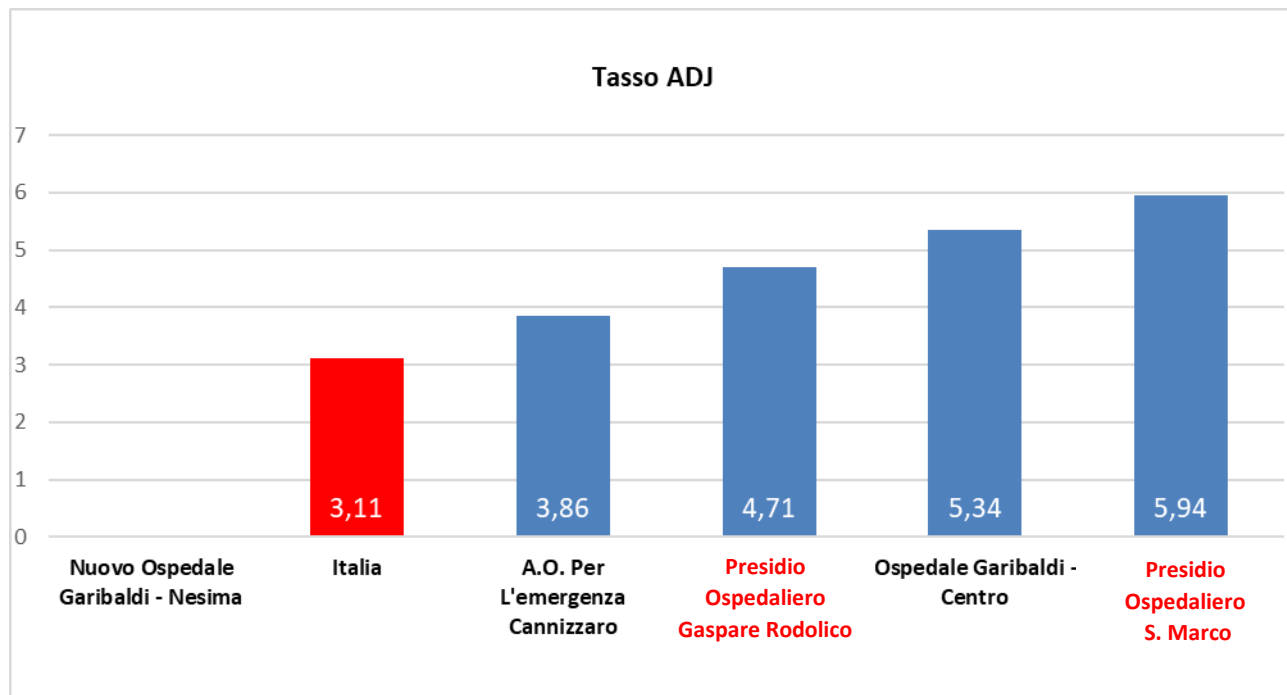
P.O. G. Rodolico

| AREA CLINICA | INDICATORE | N | % Adj | % Italia | Vol. Attività | Vol. Operatore | Audit |
|--------------------|--|------|-------|----------|---------------|----------------|-------|
| CARDIOCIRCOLATORIO | IMA: mortalita' a 30 giorni (con variabili cliniche) | 305 | 13.57 | 7.69 | . | . | |
| | By-pass Aortocoronarico Isolato: mortalita' a 30 giorni (con variabili cliniche) | 356 | 2.90 | 2.17 | 185 | 68 | |
| | Valvuloplastica o sostituzione di valvole cardiache: mortalita' a 30 giorni | 795 | 4.09 | 2.42 | . | . | ⊙ |
| | Infarto Miocardico Acuto: proporzione di trattati con PTCA entro 90 minuti | 179 | 74.63 | 51.29 | . | . | |
| | Scompenso cardiaco congestizio: mortalita' a 30 giorni | 314 | 11.09 | 10.73 | . | . | |
| | Riparazione di aneurisma non rotto dell'aorta addominale: mortalita' a 30 giorni | 160 | - | 1.64 | . | . | |
| NERVOSO | Ictus ischemico: mortalita' a 30 giorni | 119 | 1.41 | 10.54 | . | . | |
| | Intervento chirurgico per T cerebrale: mortalita' a 30 giorni dall'intervento di craniotomia | 86 | 4.71 | 3.11 | . | . | |
| RESPIRATORIO | BPCO riacutizzata: mortalita' a 30 giorni | 113 | 24.21 | 11.68 | . | . | |
| CH. GENERALE | Colecistectomia laparoscopica: ricoveri con degenza post operatoria < a 3 giorni | 152 | 87.69 | 82.81 | 250 | 54 | |
| | Nuovi interventi di resezione entro 120 giorni da chirurgia conservativa per TM mammella | 115 | 5.65 | 5.60 | 174 | 80 | |
| CH. ONCOLOGICA | Intervento chirurgico per TM colon: mortalita' a 30 giorni | 105 | 1.79 | 4.14 | 49 | 15 | |
| | Intervento chirurgico per TM polmone: mortalita' a 30 giorni | 41 | - | 0.95 | 53 | 42 | ⚠ |
| GRAVIDANZA E PARTO | Proporzione di parti con taglio cesareo primario | 1096 | 34.37 | 23.06 | 1347 | 120 | |
| | Proporzione di parti vaginali in donne con pregresso parto cesareo | 211 | 0.90 | 10.58 | 1347 | 120 | ⊙ |
| | Proporzione di episiotomie nei parti vaginali | 700 | 25.86 | 11.42 | 1347 | 120 | ⊙ |
| OSTEOMUSCOLARE | Frattura del collo del femore: intervento chirurgico entro 48 ore | 179 | 40.07 | 50.16 | 221 | 36 | |
| | Intervento di protesi di anca: riammissioni a 30 giorni | 65 | 4.01 | 3.55 | 90 | 33 | |
| NEFROLOGIA | Insufficienza renale cronica: mortalita' a 30 giorni dal ricovero | 253 | 16.19 | 13.04 | . | . | |

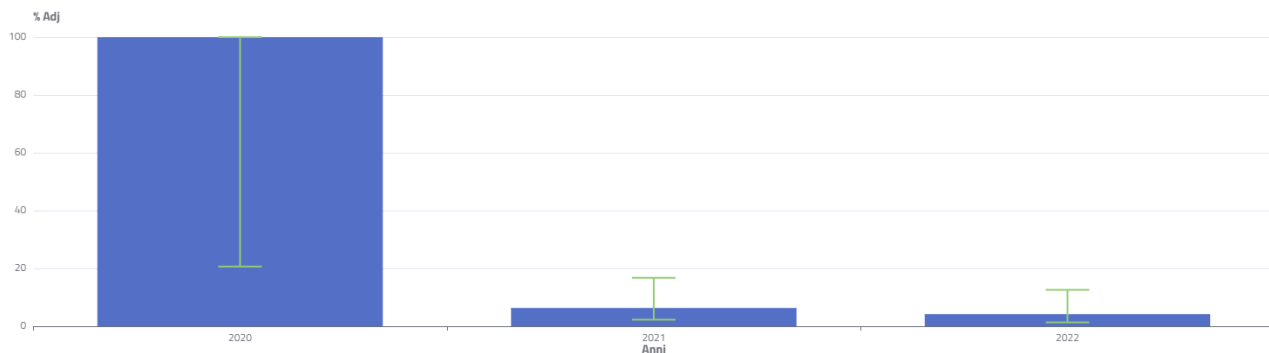
INDICATORI AREA ONCOLOGIA

7.1 Intervento chirurgico per tumore cerebrale: mortalità a 30 giorni dall'intervento di craniotomia

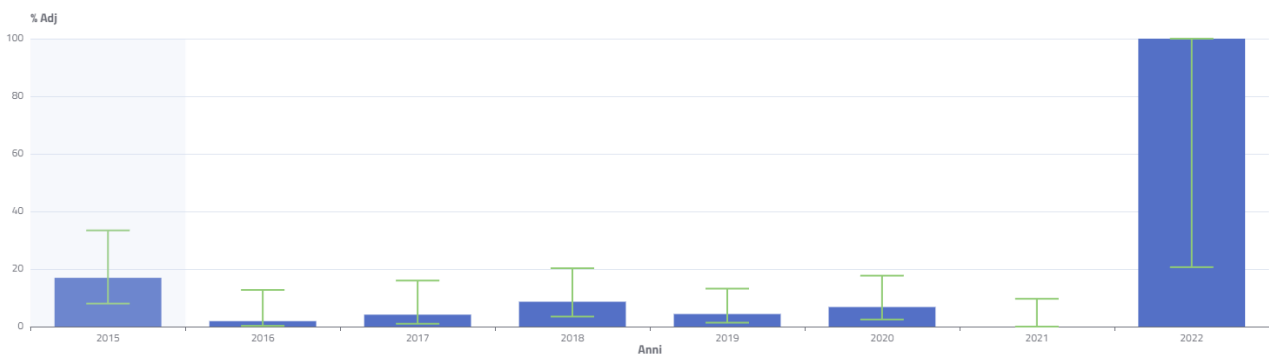
Confronto tra le Aziende Ospedaliere Catanesi



Andamento del P.O. San Marco

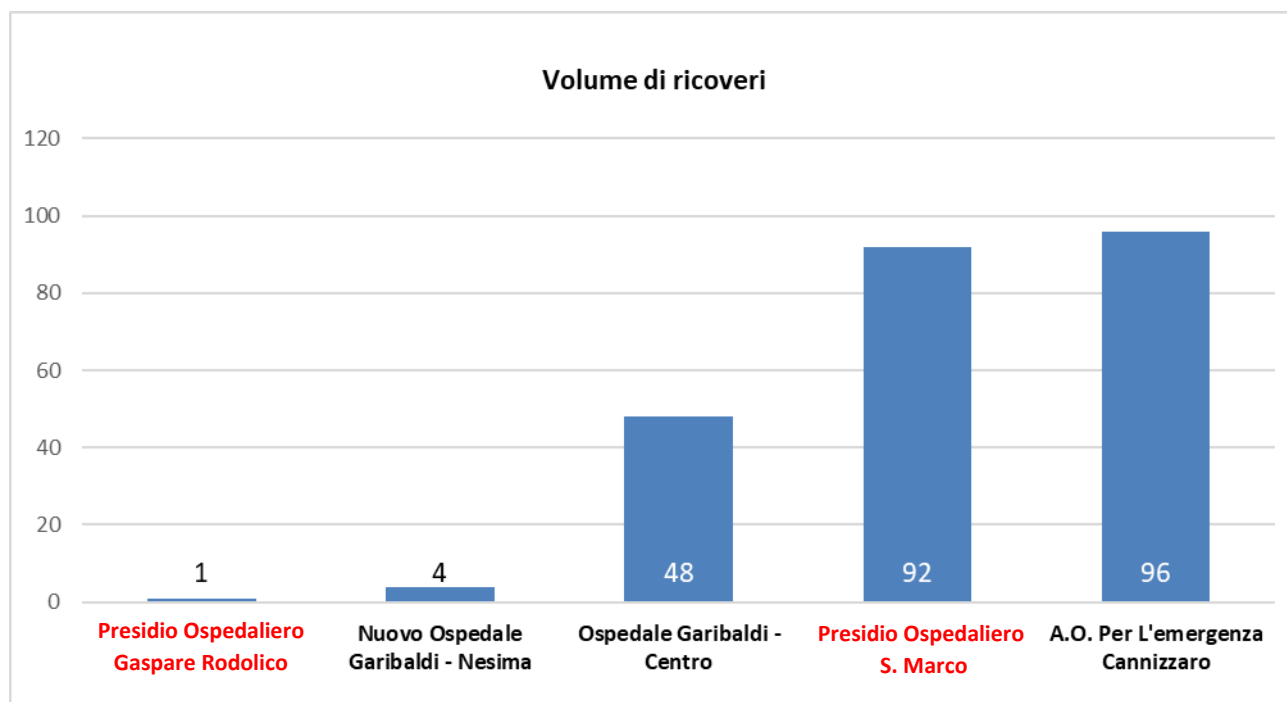


Andamento del P.O. G. Rodolico

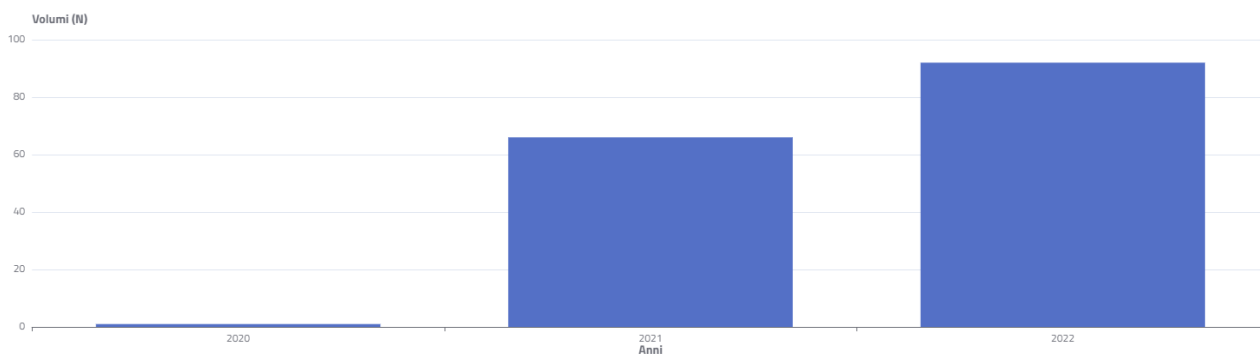


7.2 Intervento chirurgico per tumore cerebrale: volume di craniotomie

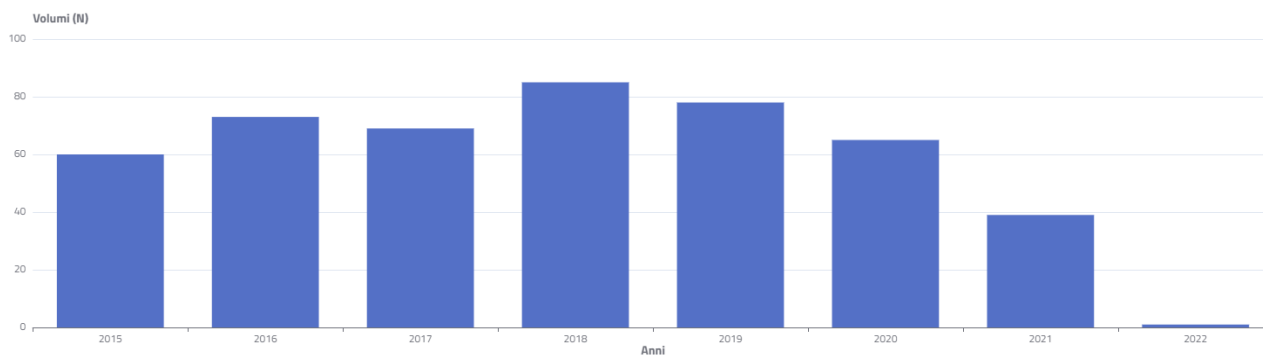
Confronto tra le Aziende Ospedaliere Catanesi



Andamento del P.O. San Marco

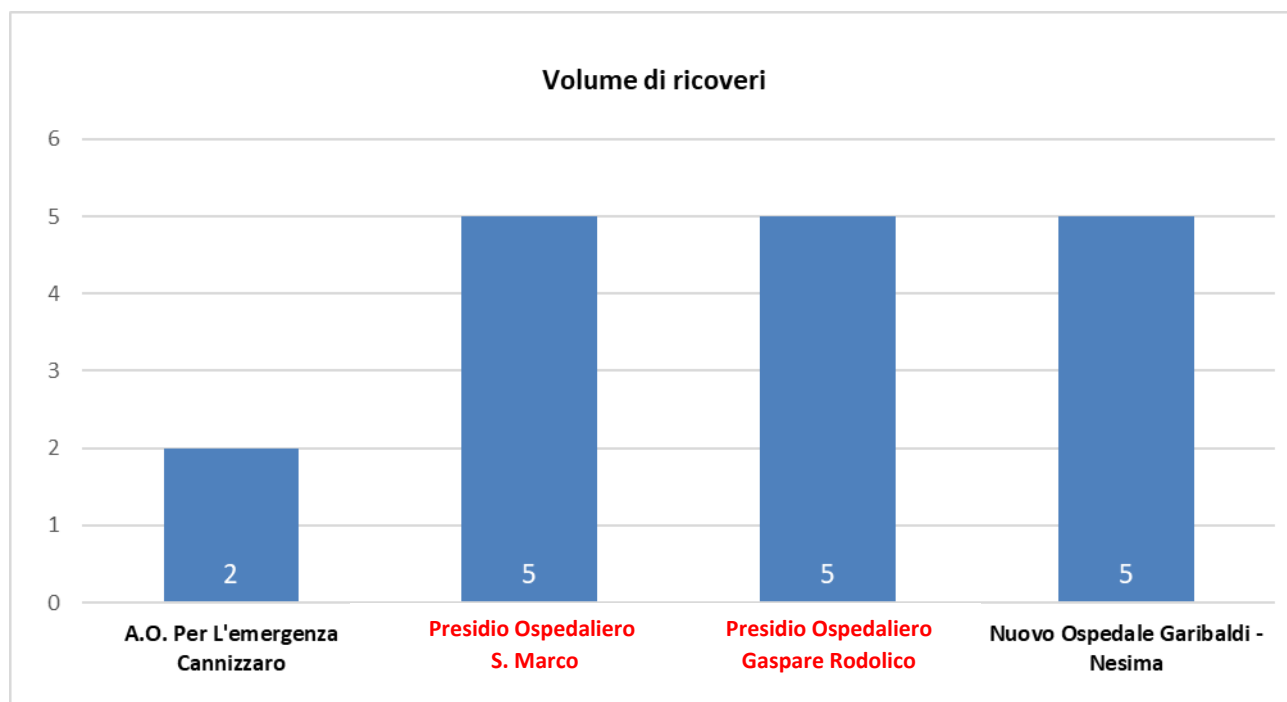


Andamento del P.O. G. Rodolico

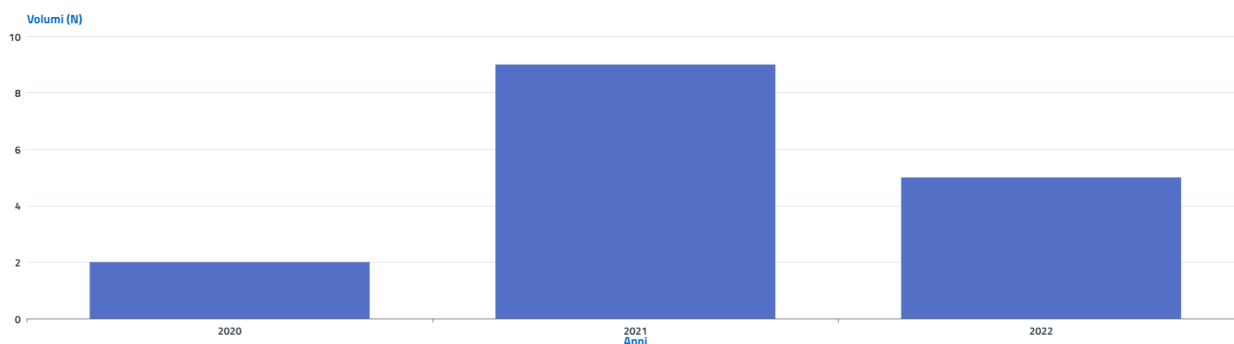


7.3 Intervento chirurgico per TM cavo orale: volume di ricoveri

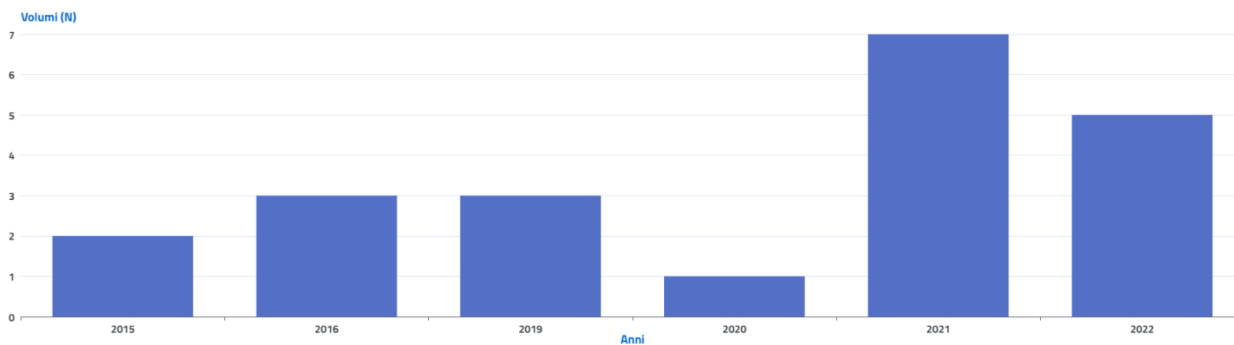
Confronto tra le Aziende Ospedaliere Catanesi



Andamento del P.O. San Marco

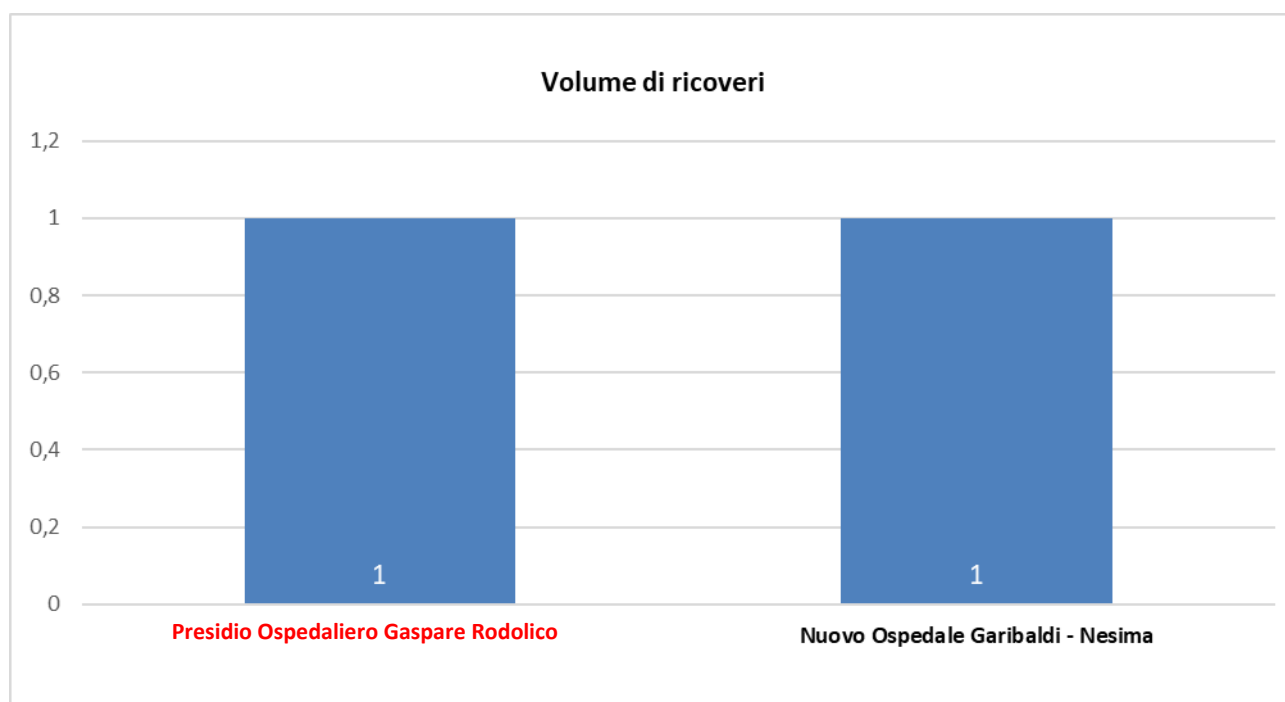


Andamento del P.O. G. Rodolico



7.4 Intervento chirurgico per TM colecisti: volume di ricoveri

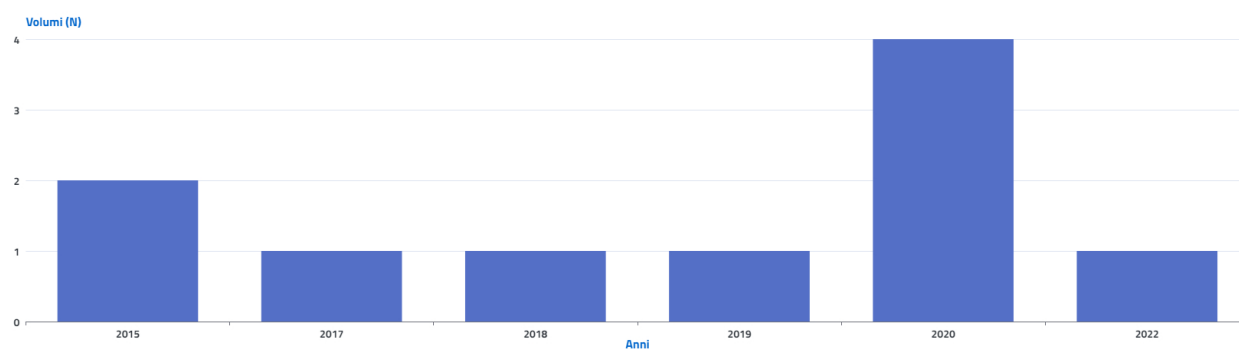
Confronto tra le Aziende Ospedaliere Catanesi



Andamento del P.O. San Marco

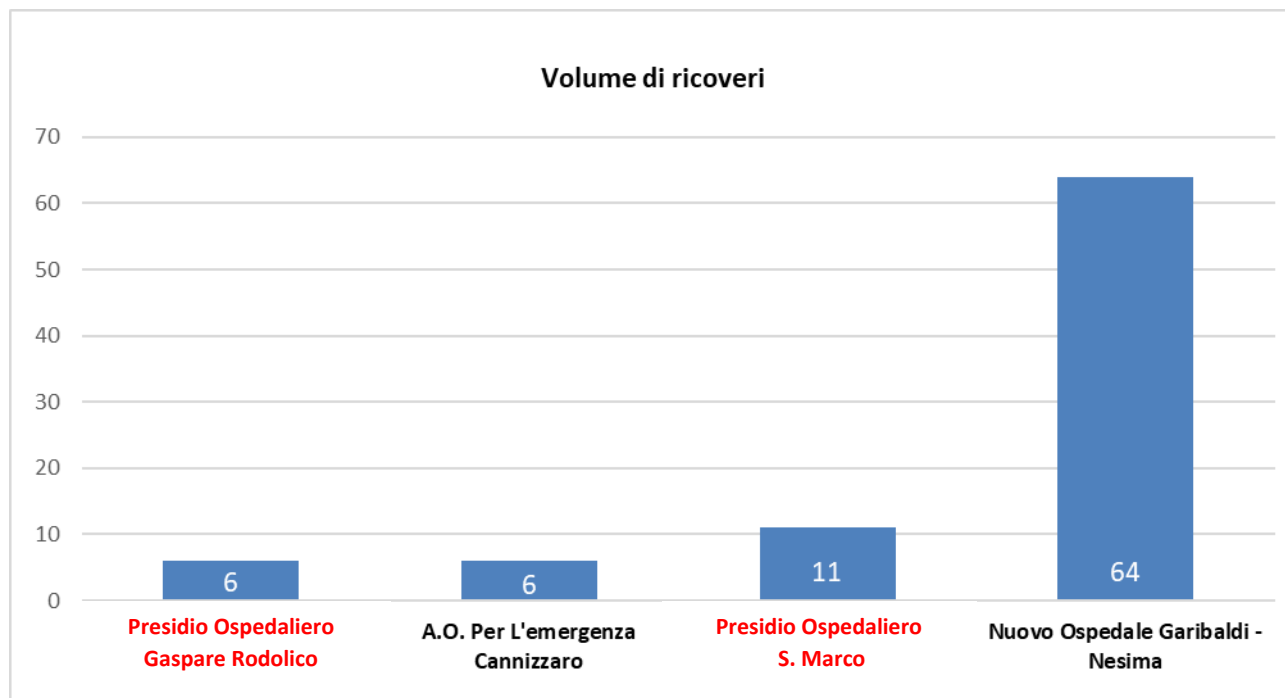
(Nessun grafico)

Andamento del P.O. G. Rodolico



7.5 Intervento chirurgico per TM colon in laparoscopia degenza postoperatoria in giorni

Confronto tra le Aziende Ospedaliere Catanesi



Andamento del P.O. San Marco

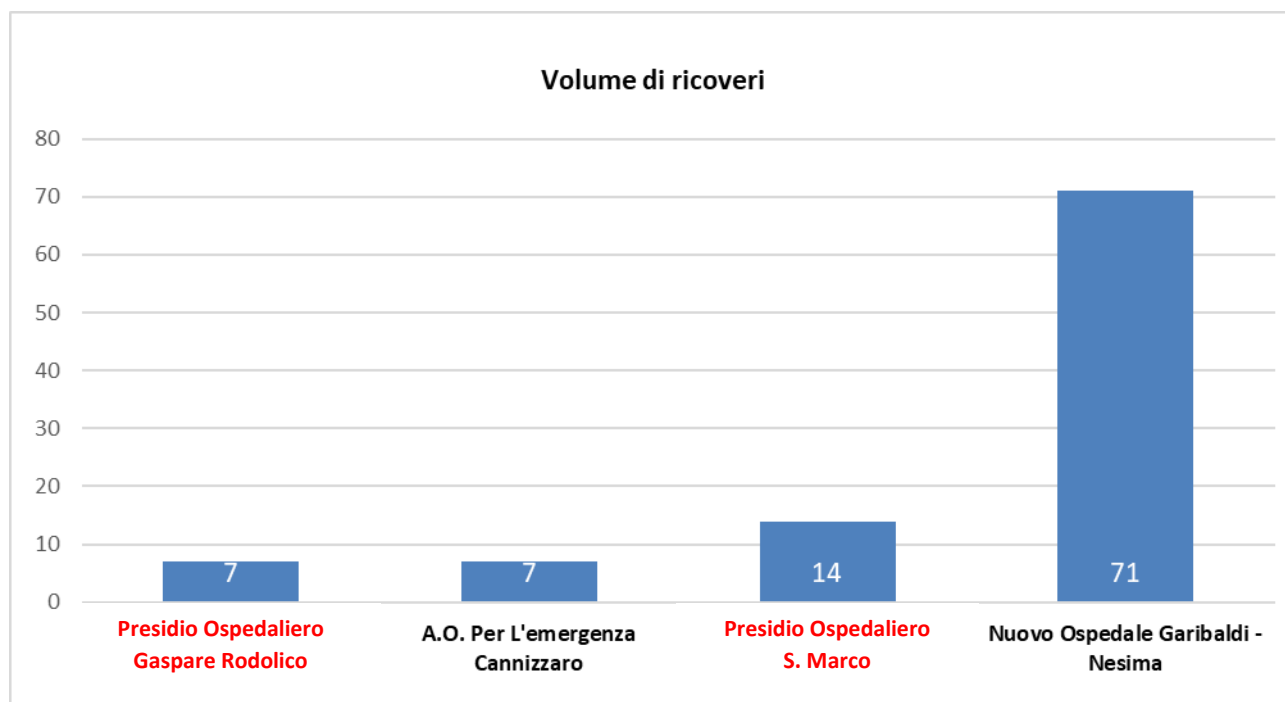
(Nessun grafico)

Andamento del P.O. G. Rodolico

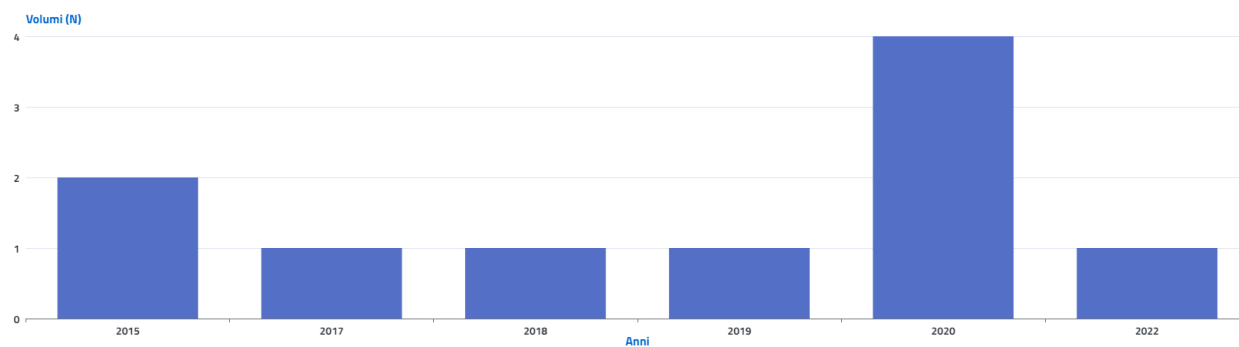
(Nessun grafico)

7.6 Intervento chirurgico per TM colon: interventi in laparoscopia

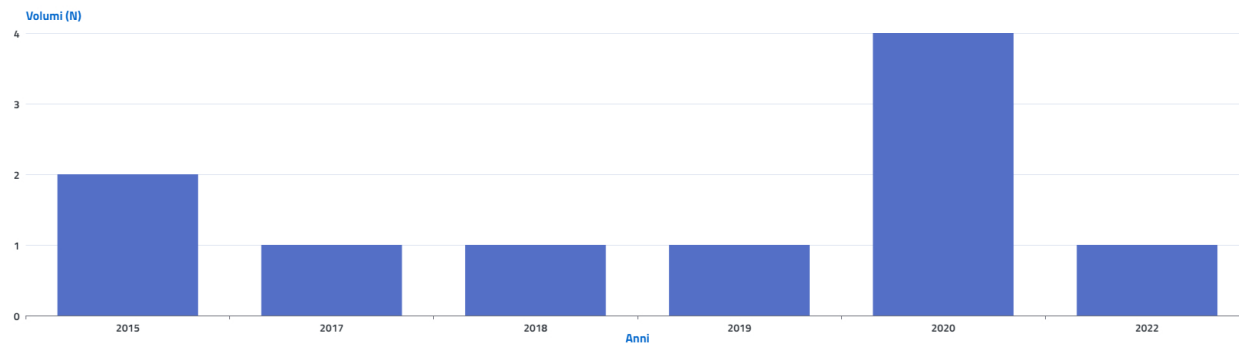
Confronto tra le Aziende Ospedaliere Catanesi



Andamento del P.O. San Marco

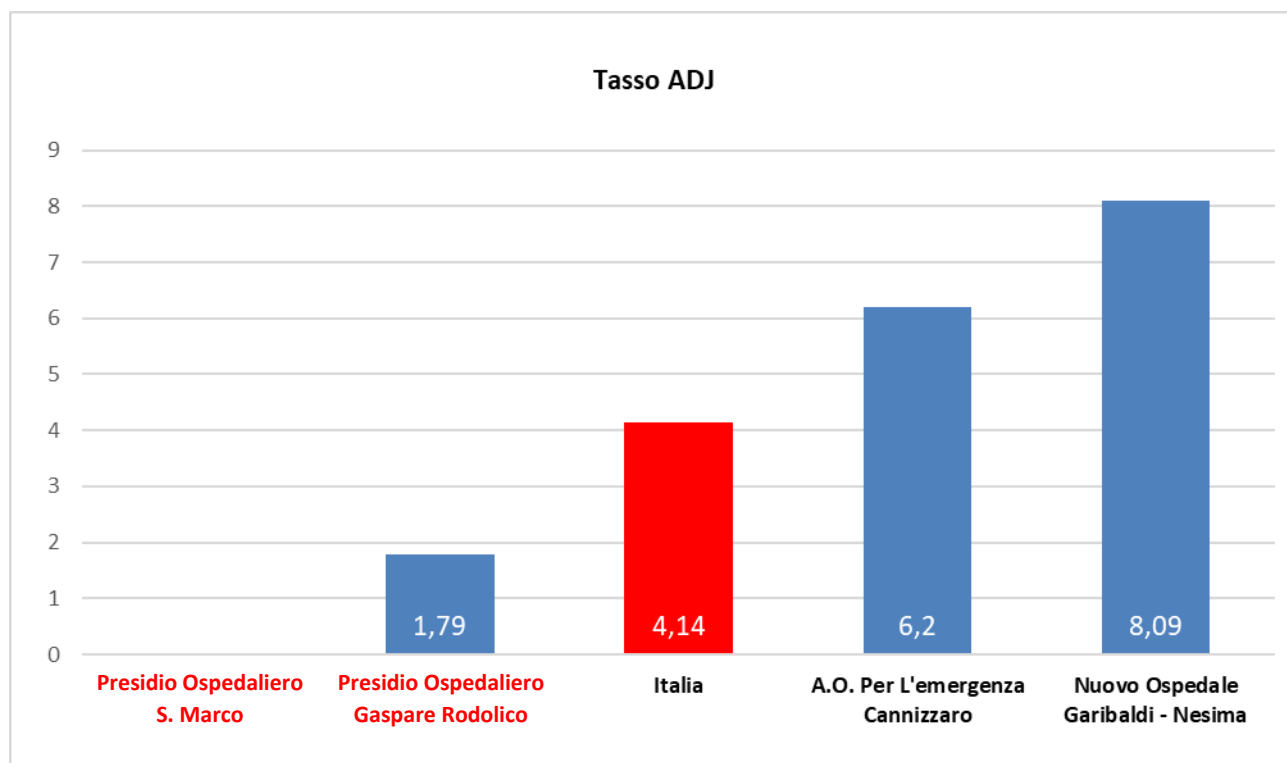


Andamento del P.O. G. Rodolico



7.7 Intervento chirurgico per TM colon: mortalità a 30 giorni

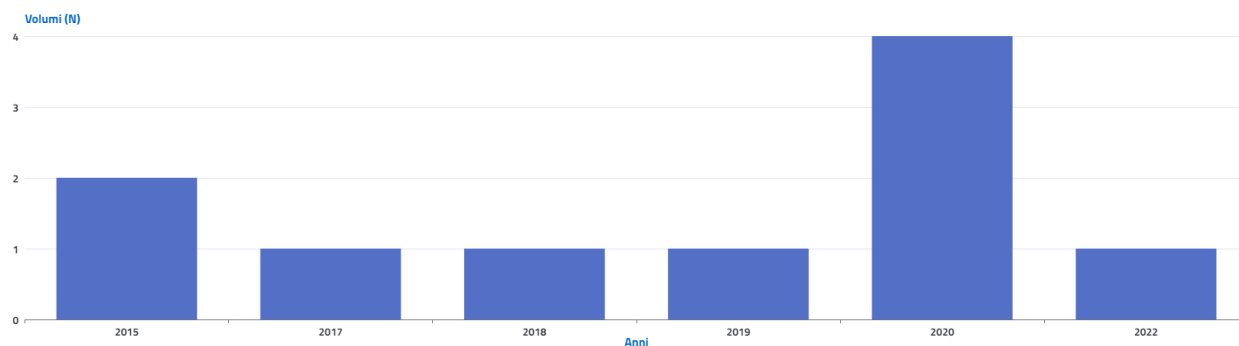
Confronto tra le Aziende Ospedaliere Catanesi



Andamento del P.O. San Marco

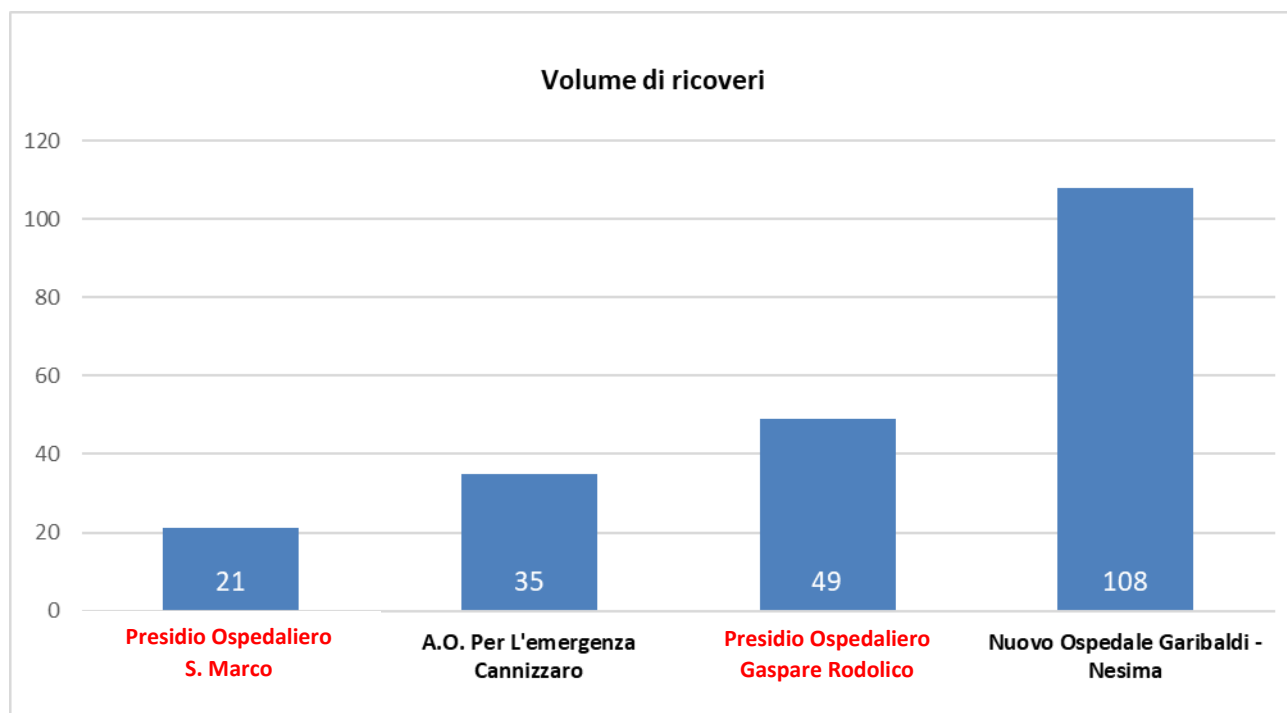
(Nessun grafico)

Andamento del P.O. G. Rodolico

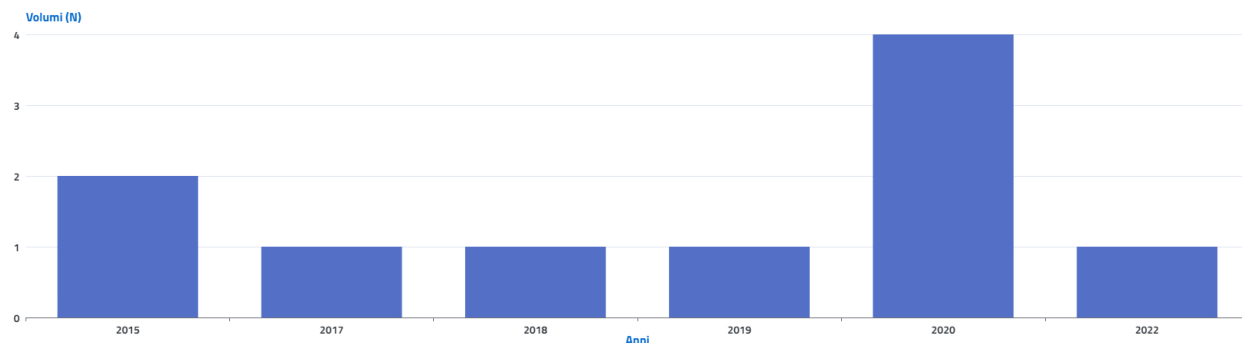


7.8 Intervento chirurgico per TM colon: volume di ricoveri

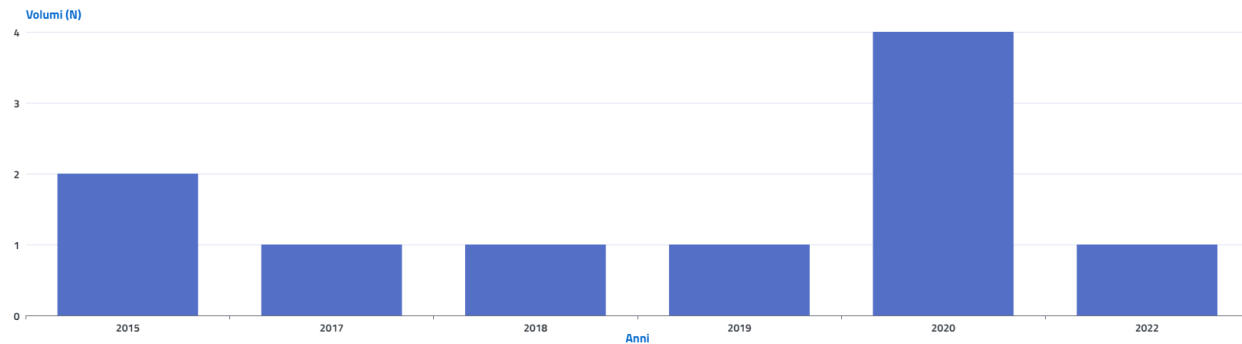
Confronto tra le Aziende Ospedaliere Catanesi



Andamento del P.O. San Marco

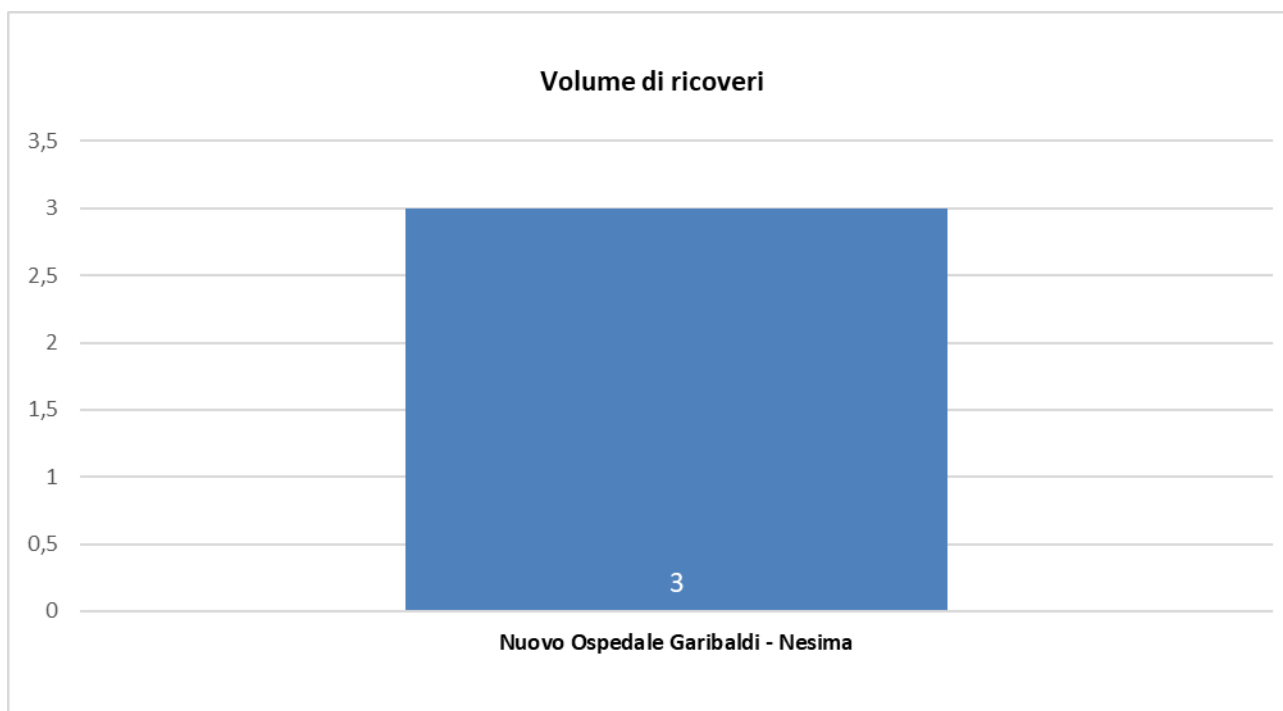


Andamento del P.O. G. Rodolico



7.9 Intervento chirurgico per TM esofago: volume di ricoveri

Confronto tra le Aziende Ospedaliere Catanesi



Andamento del P.O. San Marco

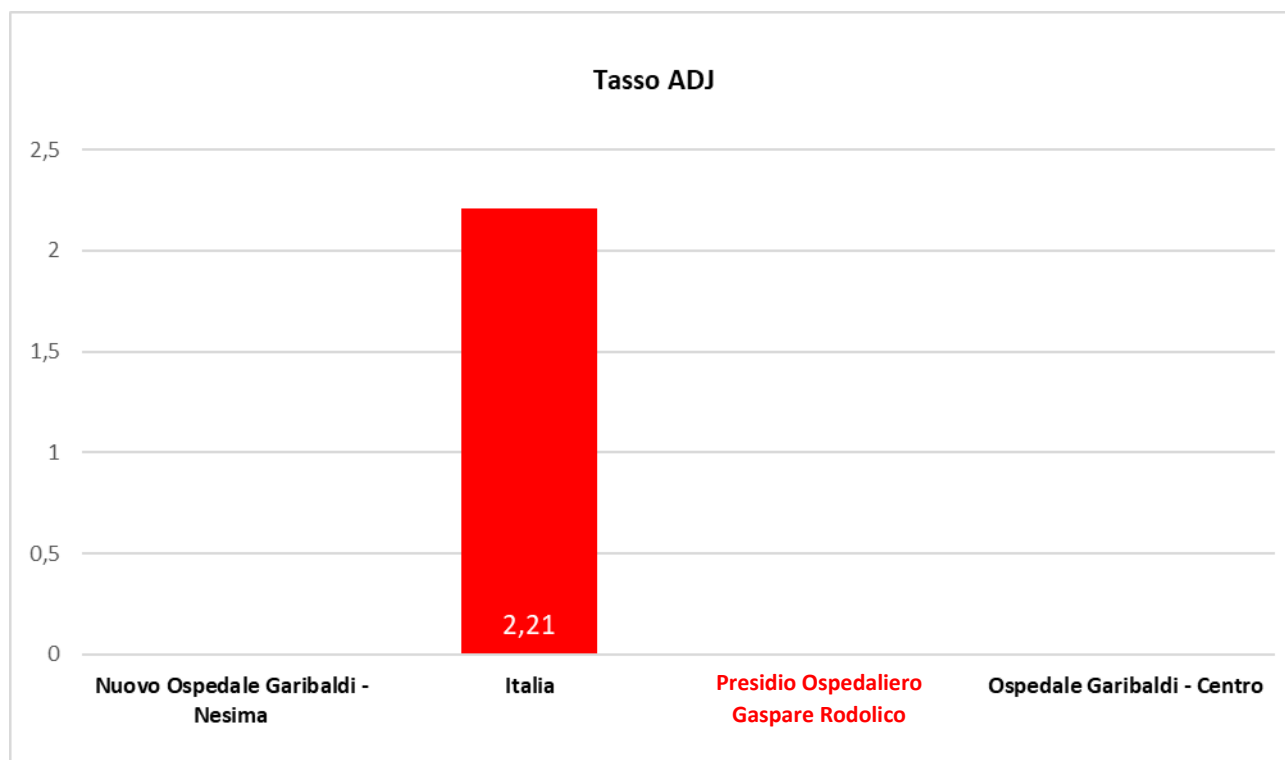
(Nessun grafico)

Andamento del P.O. G. Rodolico

(Nessun grafico)

7.10 Intervento chirurgico per TM fegato: mortalità a 30 giorni

Confronto tra le Aziende Ospedaliere Catanesi



Andamento del P.O. San Marco

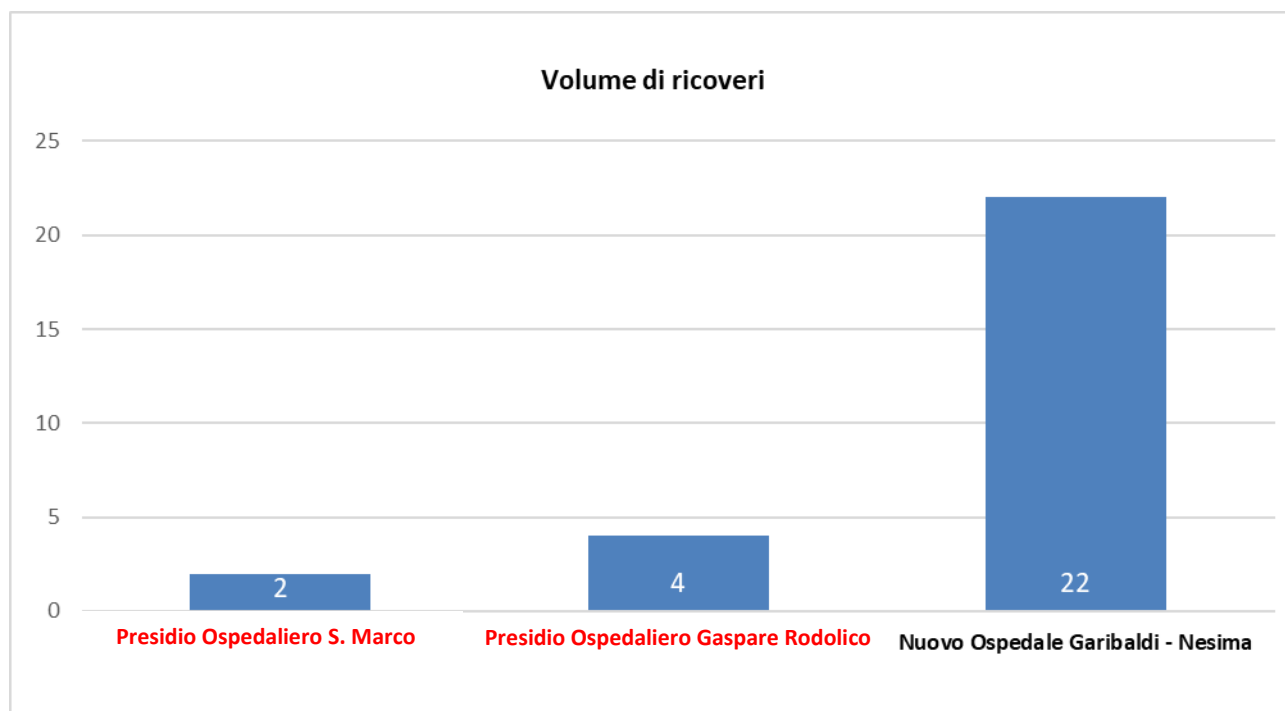
(Nessun grafico)

Andamento del P.O. G. Rodolico

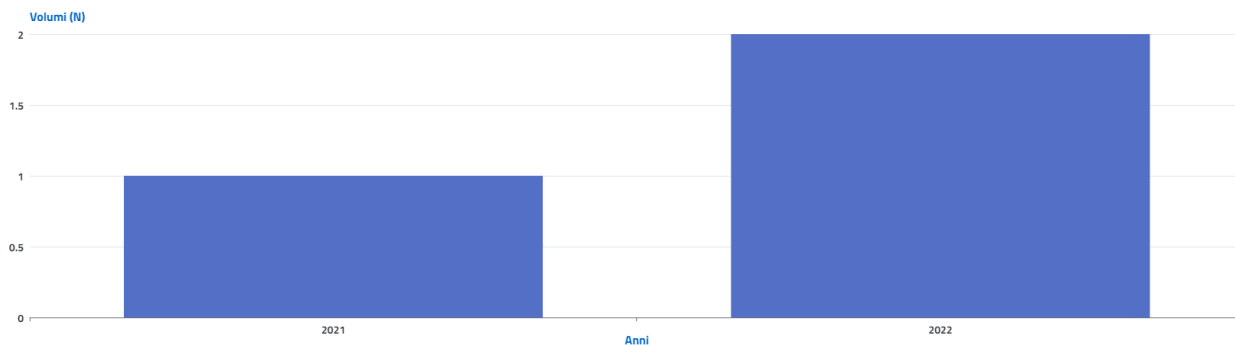
(Nessun grafico)

7.11 Intervento chirurgico per TM fegato: volume di ricoveri

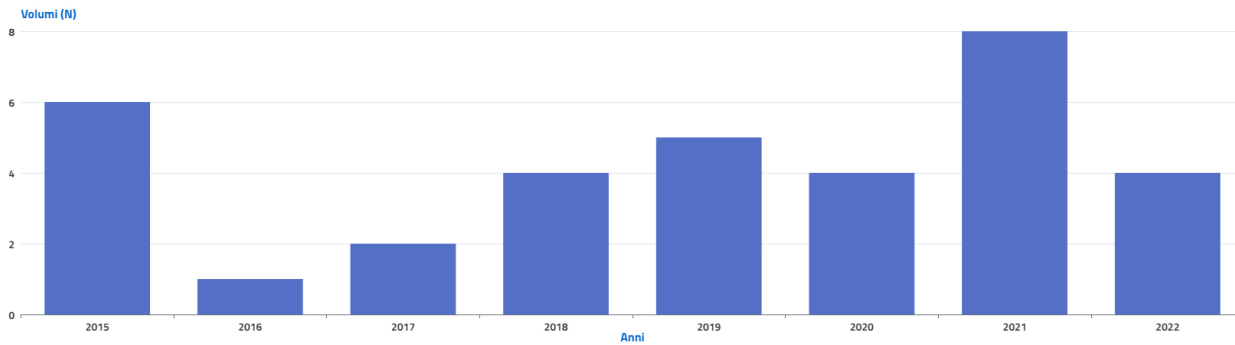
Confronto tra le Aziende Ospedaliere Catanesi



Andamento del P.O. San Marco

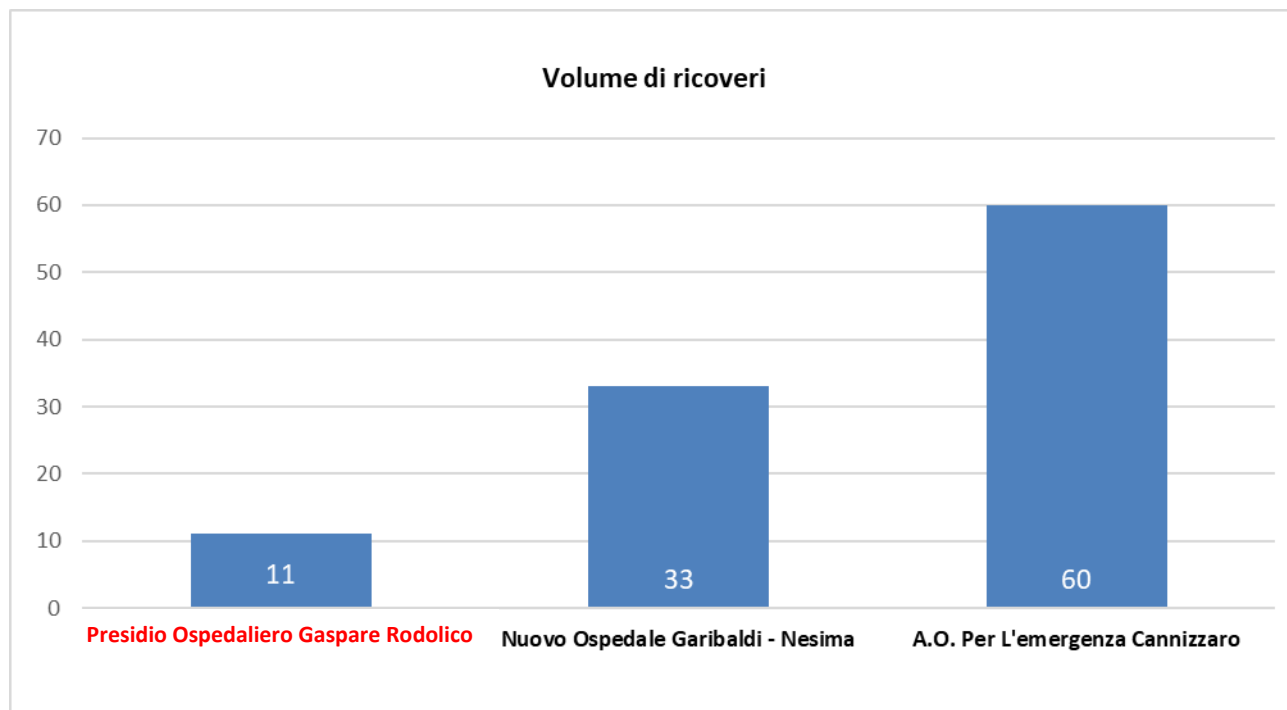


Andamento del P.O. G. Rodolico



7.12 Intervento chirurgico per TM laringe (open ed endoscopico) volume di ricoveri

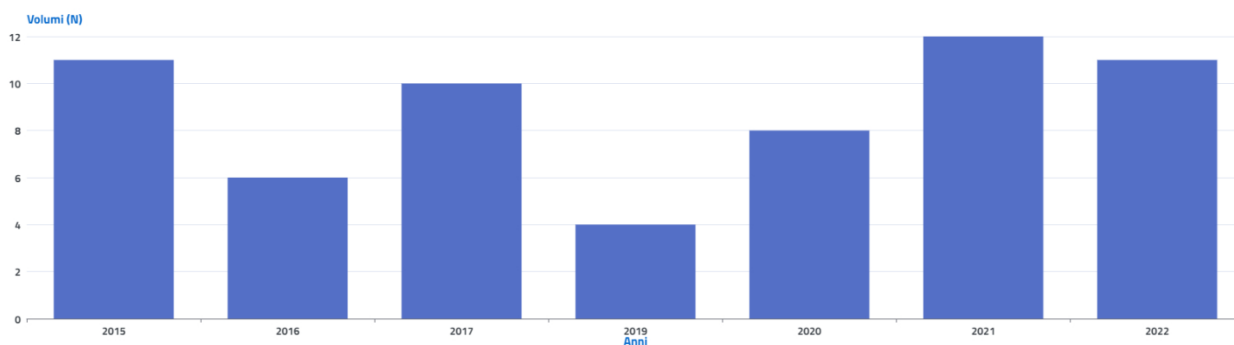
Confronto tra le Aziende Ospedaliere Catanesi



Andamento del P.O. San Marco

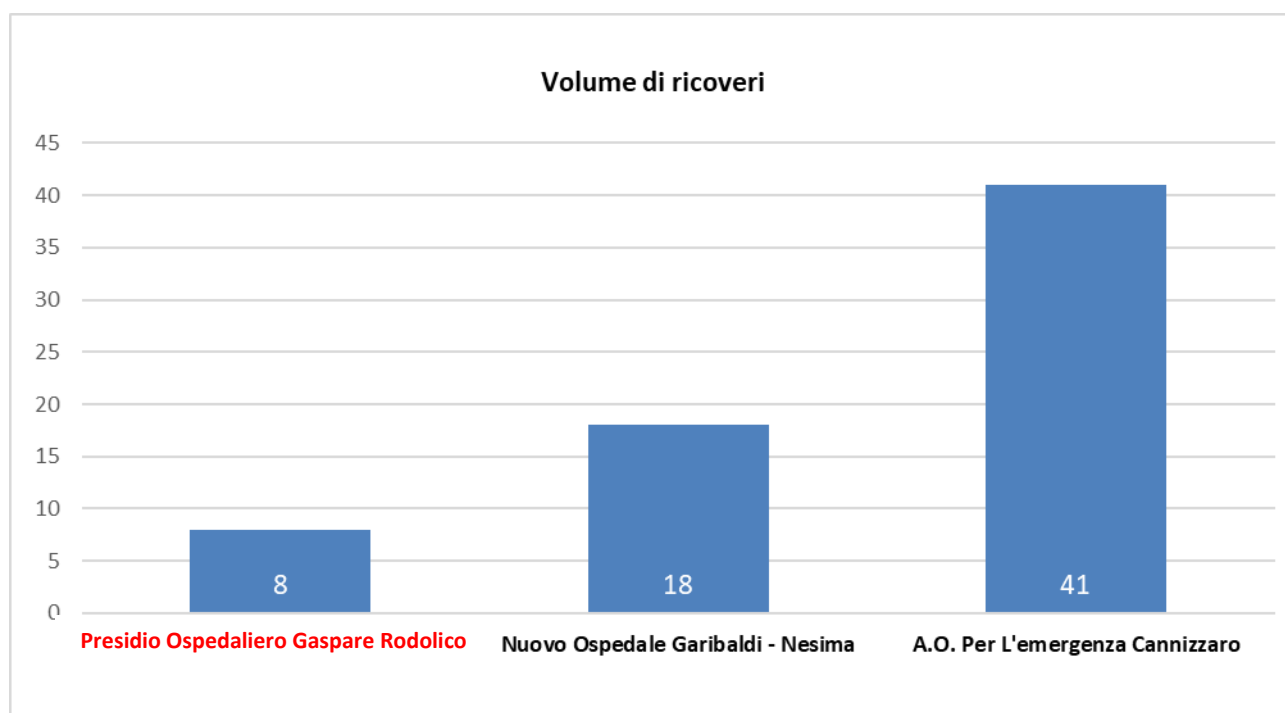
(Nessun grafico)

Andamento del P.O. G. Rodolico



7.13 Intervento chirurgico per TM laringe (open) volume di ricoveri

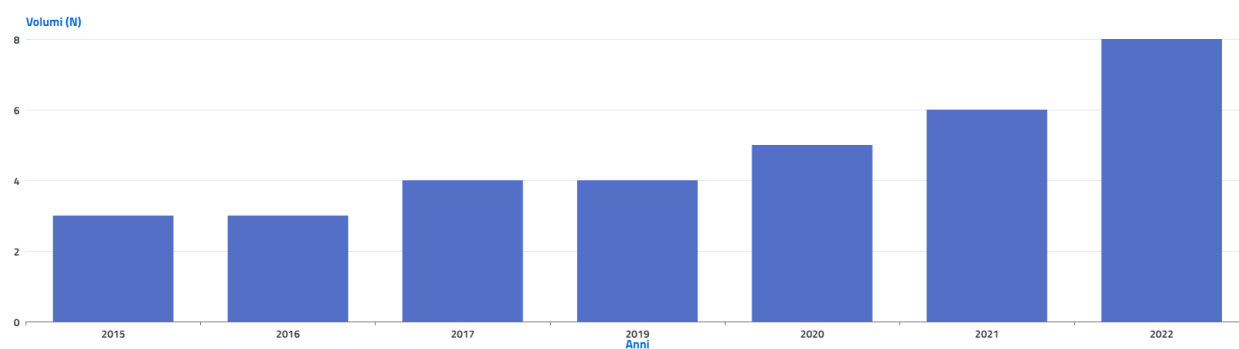
Confronto tra le Aziende Ospedaliere Catanesi



Andamento del P.O. San Marco

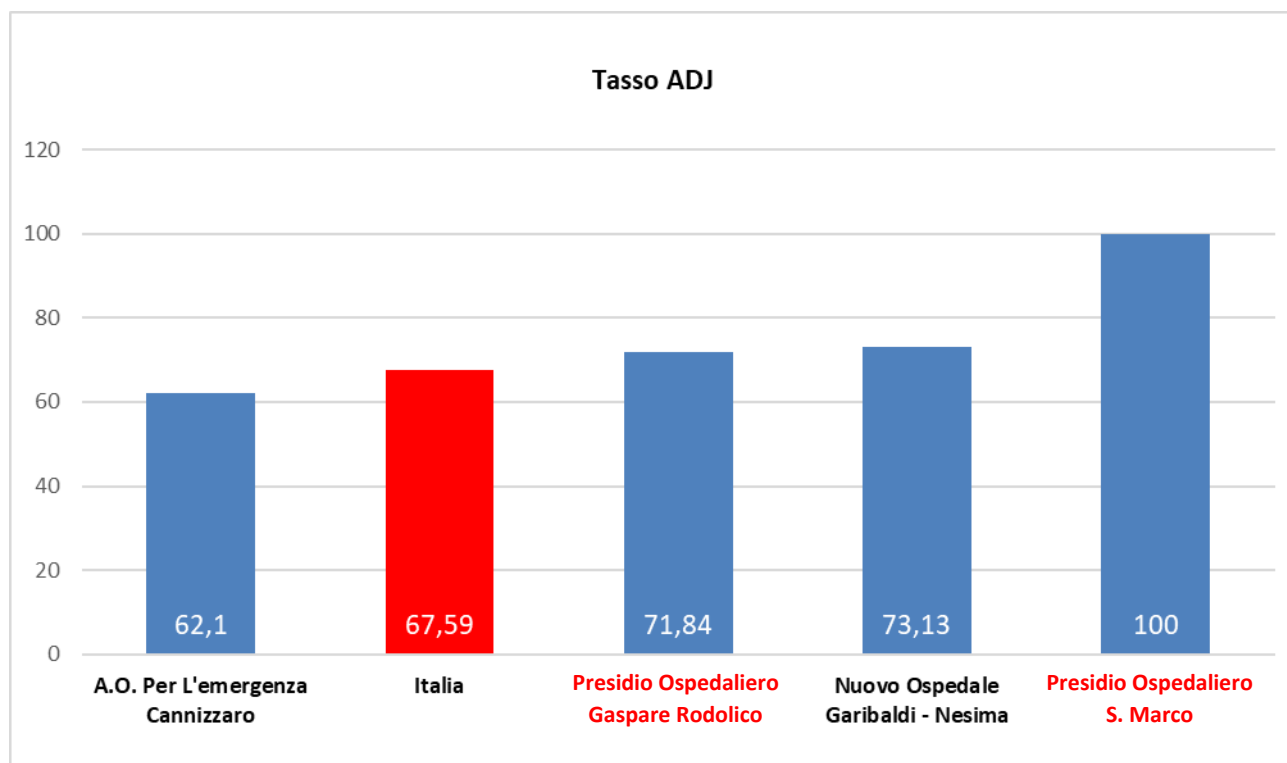
(Nessun grafico)

Andamento del P.O. G. Rodolico




7.14 Intervento chirurgico per TM mammella proporzione di interventi conservativi

Confronto tra le Aziende Ospedaliere Catanesi



Andamento del P.O. San Marco

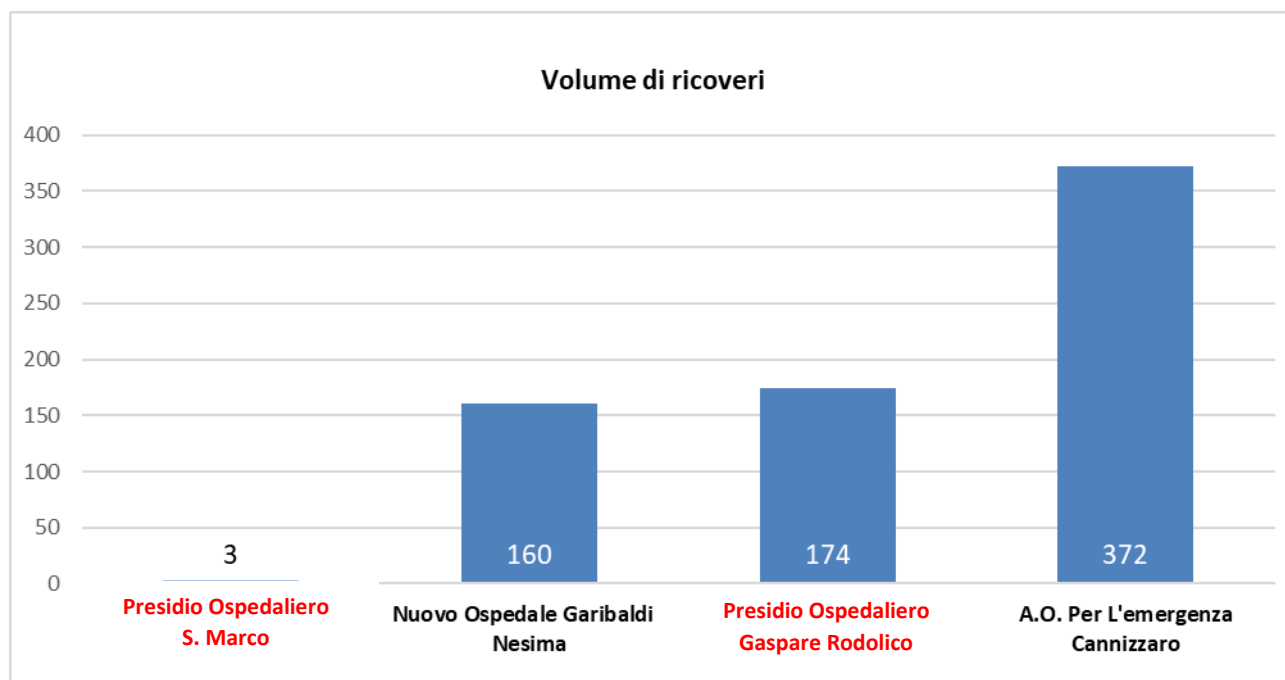


Andamento del P.O. G. Rodolico



7.15 Intervento chirurgico per TM mammella: volume di ricoveri

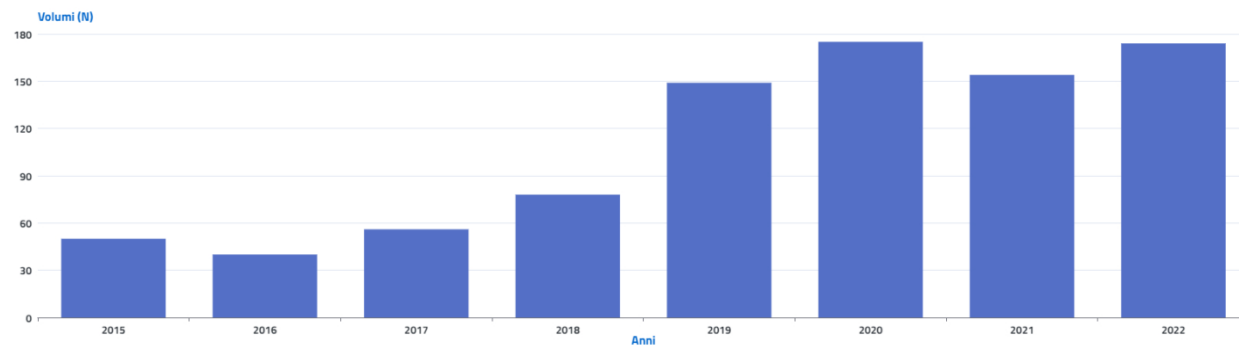
Confronto tra le Aziende Ospedaliere Catanesi



Andamento del P.O. San Marco

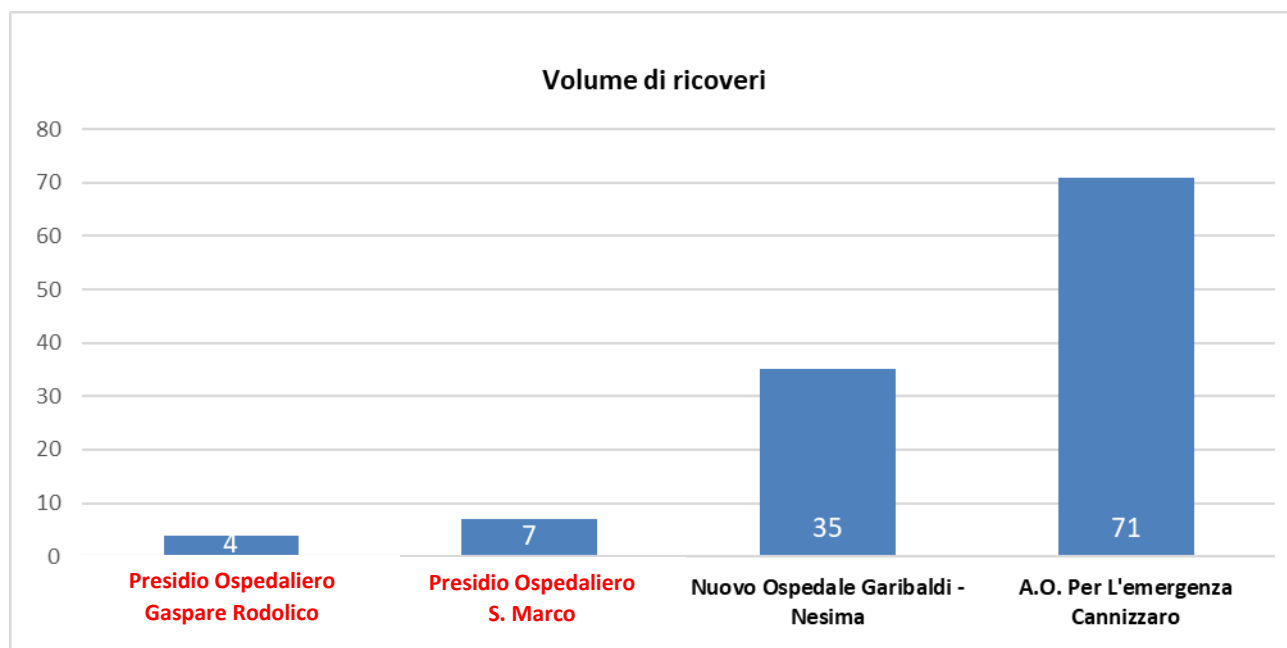


Andamento del P.O. G. Rodolico

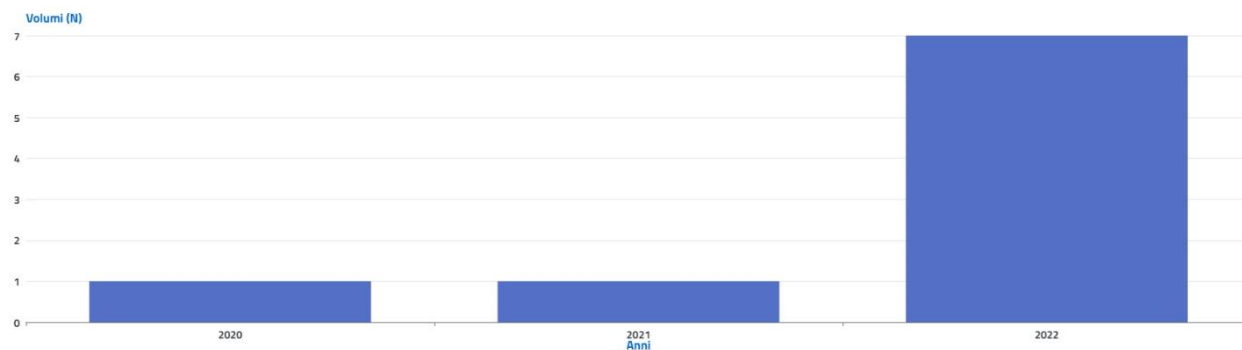


7.16 Intervento chirurgico per TM ovaio: volume di ricoveri

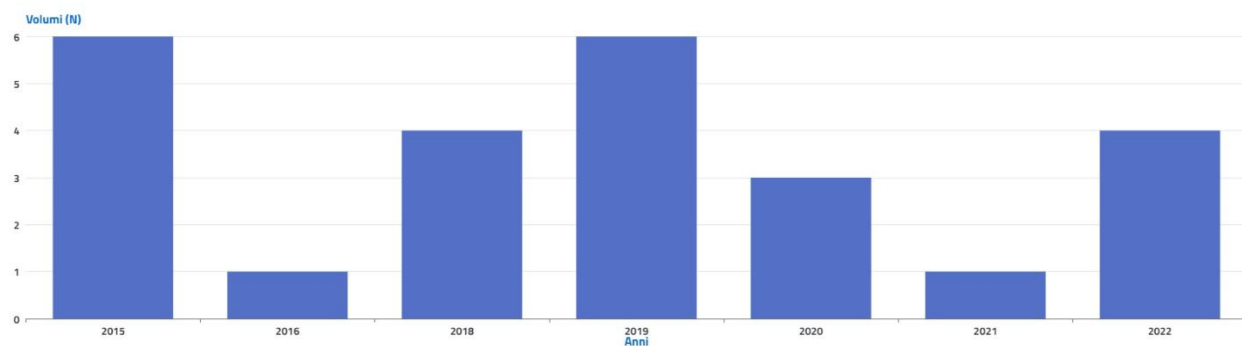
Confronto tra le Aziende Ospedaliere Catanesi



Andamento del P.O. San Marco



Andamento del P.O. G. Rodolico



7.17 Intervento chirurgico per TM pancreas: mortalità a 30 giorni

Confronto tra le Aziende Ospedaliere Catanesi



Andamento del P.O. San Marco

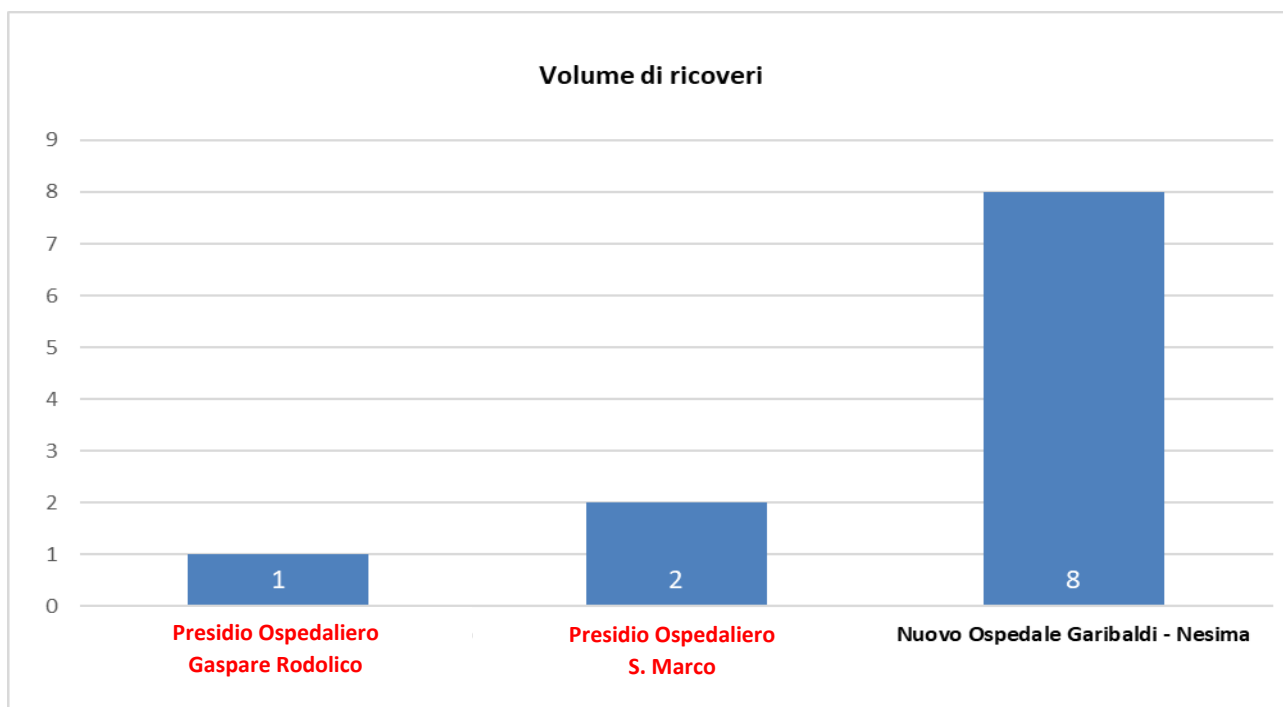
(nessun grafico)

Andamento del P.O. G. Rodolico

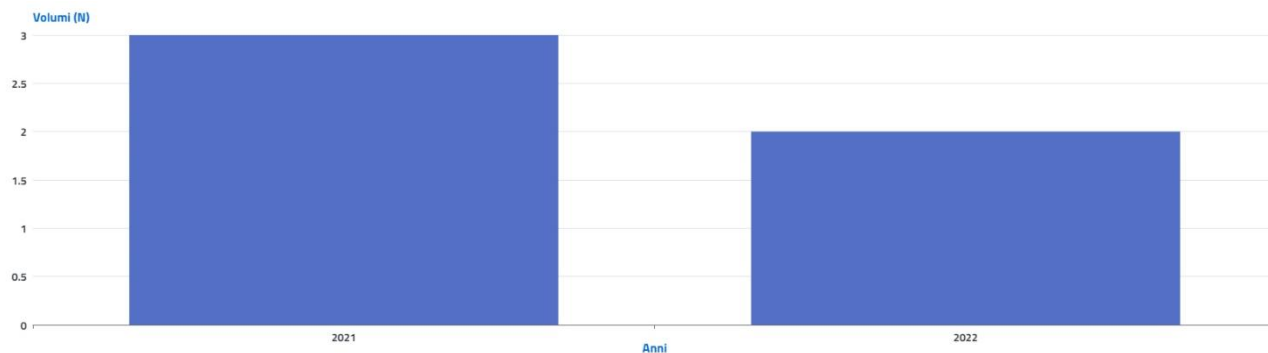
(nessun grafico)

7.18 Intervento chirurgico per TM pancreas: volume di ricoveri

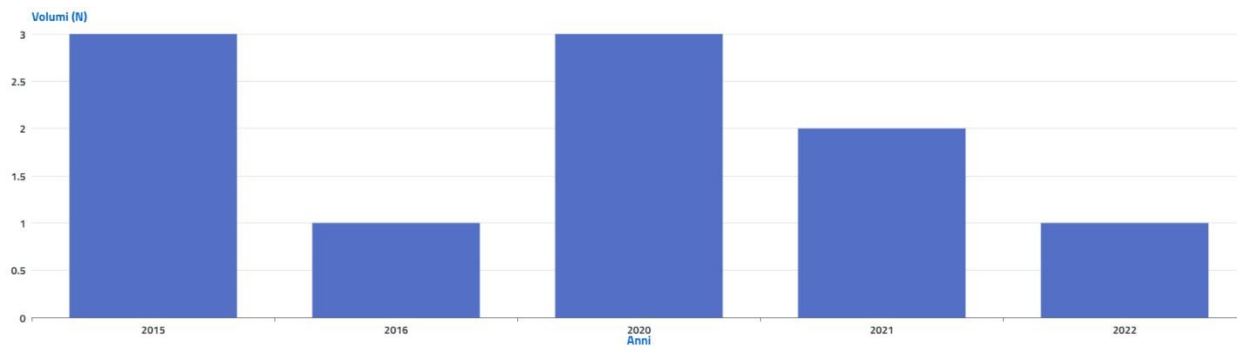
Confronto tra le Aziende Ospedaliere Catanesi



Andamento del P.O. San Marco

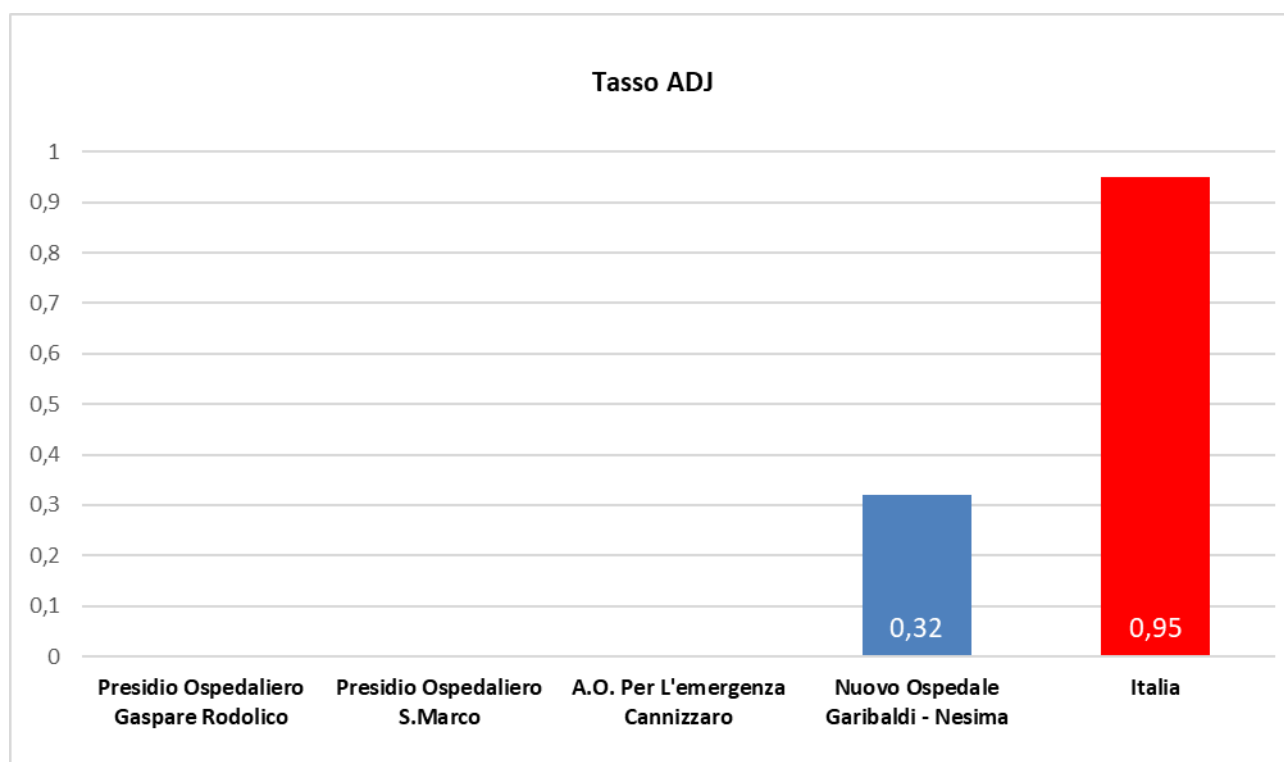


Andamento del P.O. G. Rodolico



7.19 Intervento chirurgico per TM polmone: mortalità a 30 giorni

Confronto tra le Aziende Ospedaliere Catanesi



Andamento del P.O. San Marco

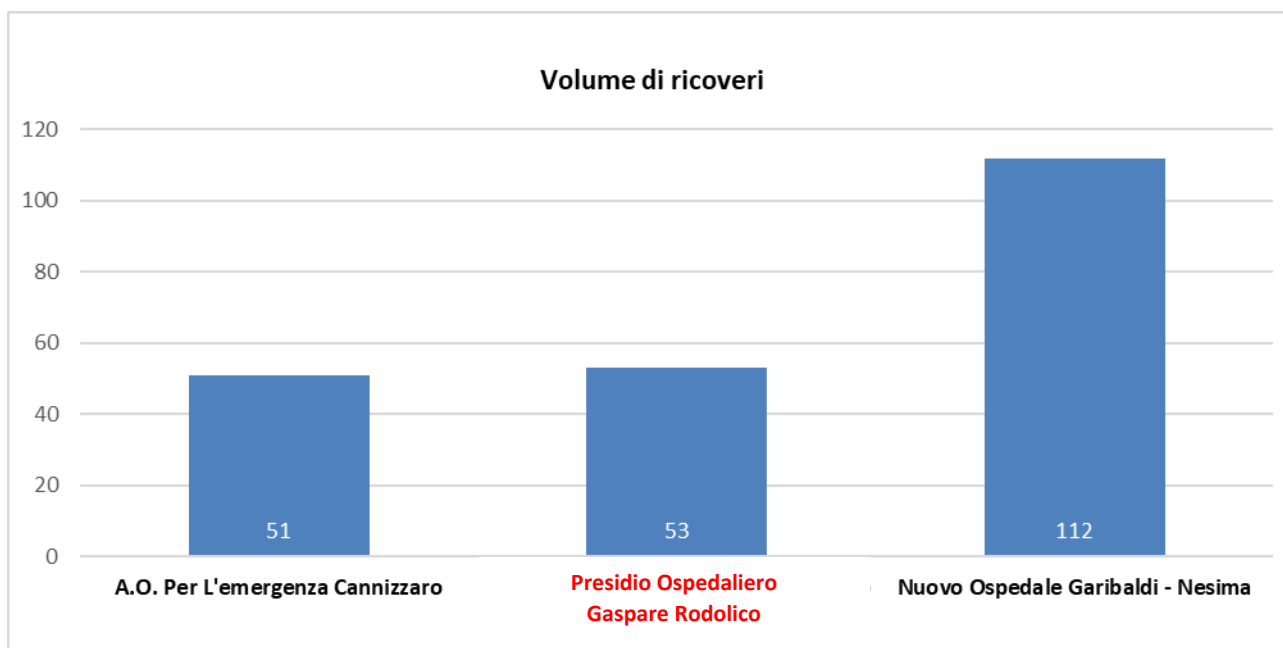
(Nessun grafico)

Andamento del P.O. G. Rodolico

(Nessun grafico)

7.20 Intervento chirurgico per TM polmone: volume di ricoveri

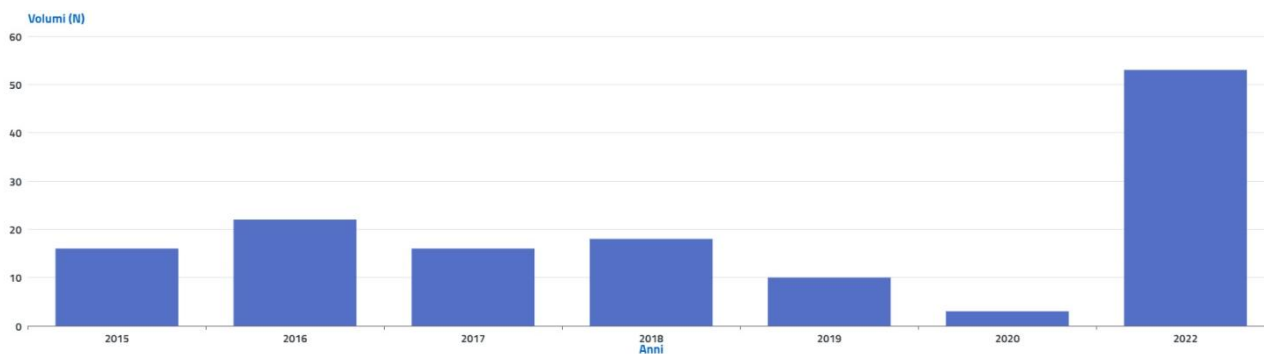
Confronto tra le Aziende Ospedaliere Catanesi



Andamento del P.O. San Marco

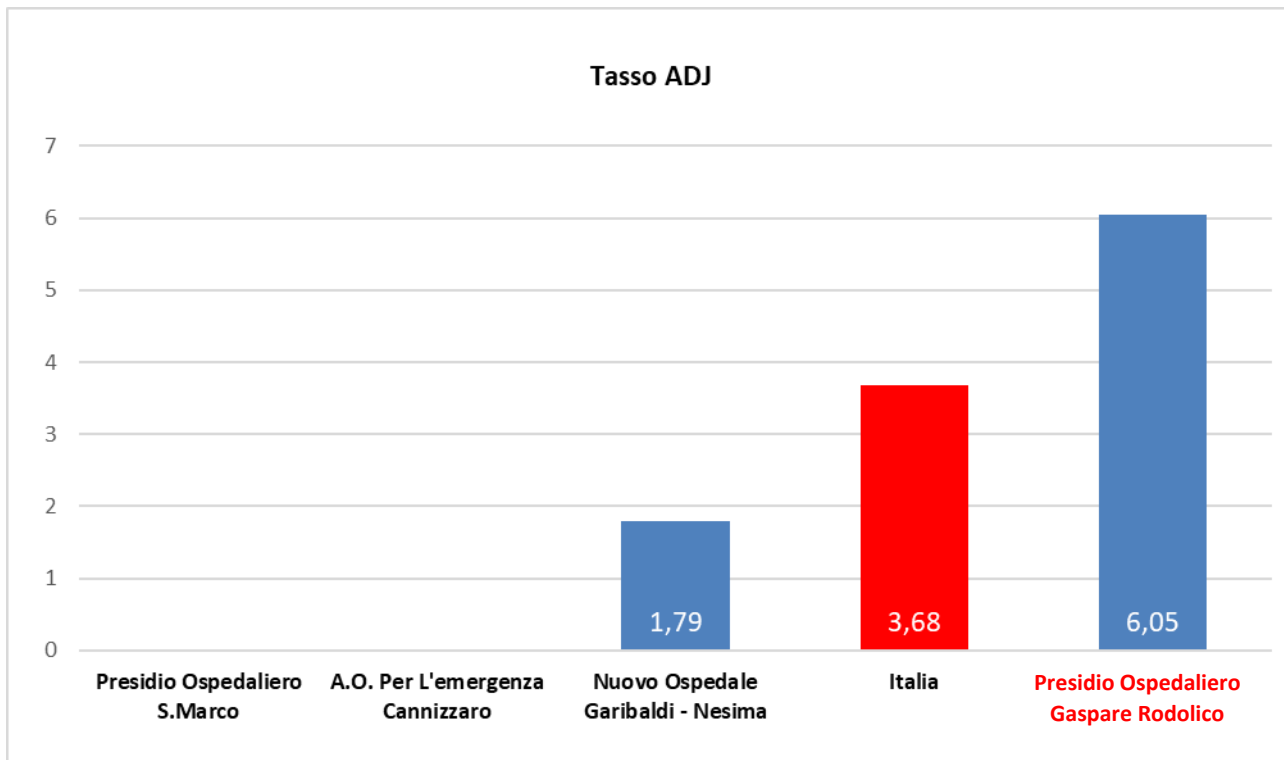
(Nessun grafico)

Andamento del P.O. G. Rodolico



7.21 Intervento chirurgico per TM prostata: riammissioni a 30 giorni - con nuove variabili

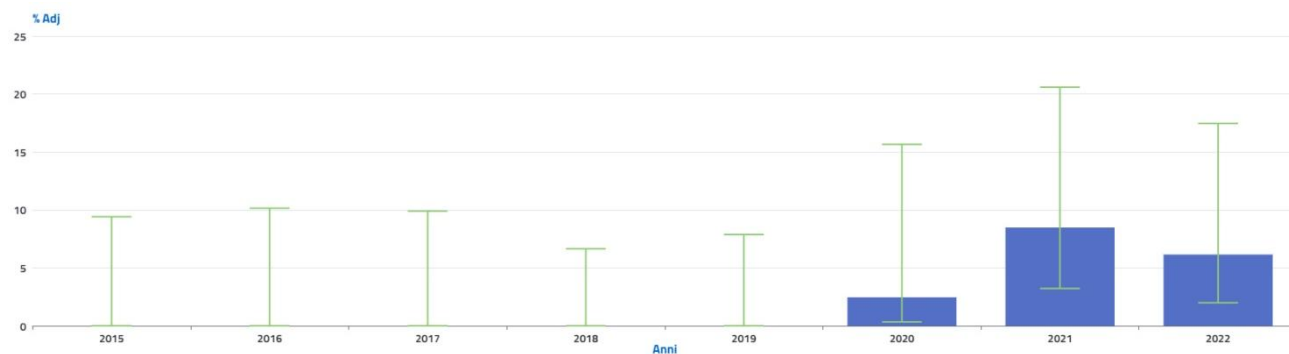
Confronto tra le Aziende Ospedaliere Catanesi



Andamento del P.O. San Marco

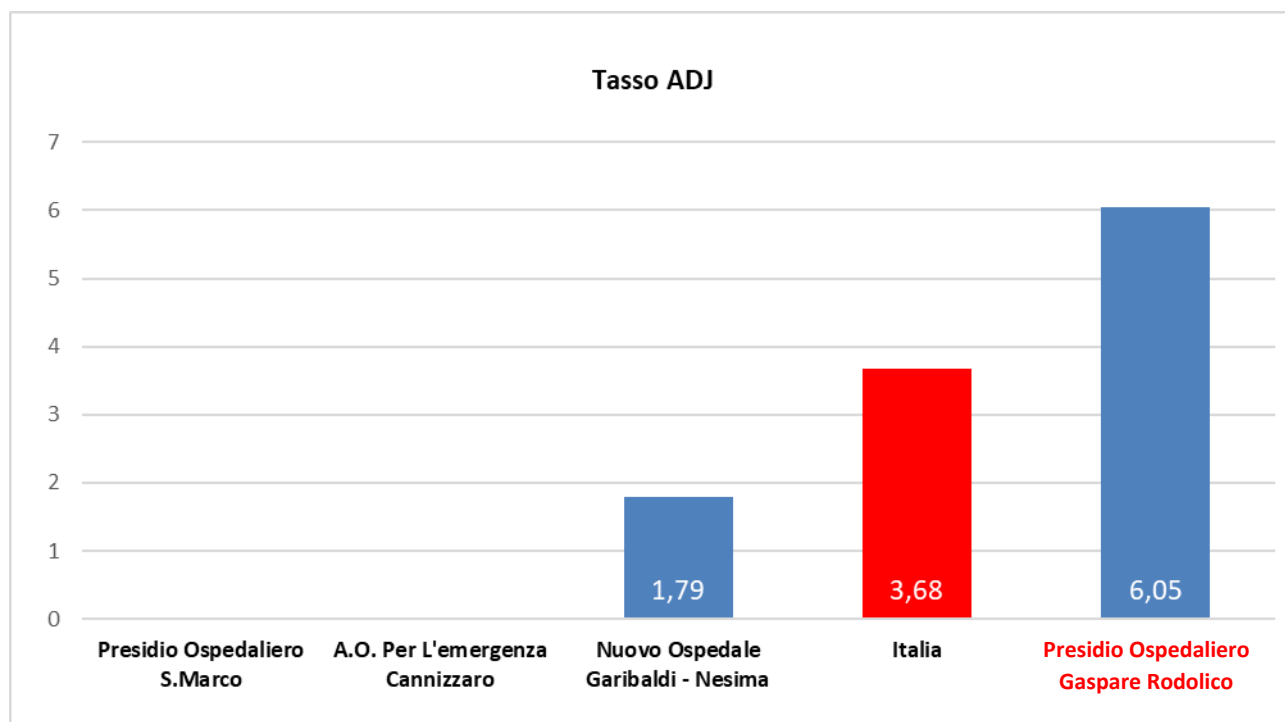
(Nessun grafico)

Andamento del P.O. G. Rodolico



7.22 Intervento chirurgico per TM prostata: riammissioni a 30 giorni

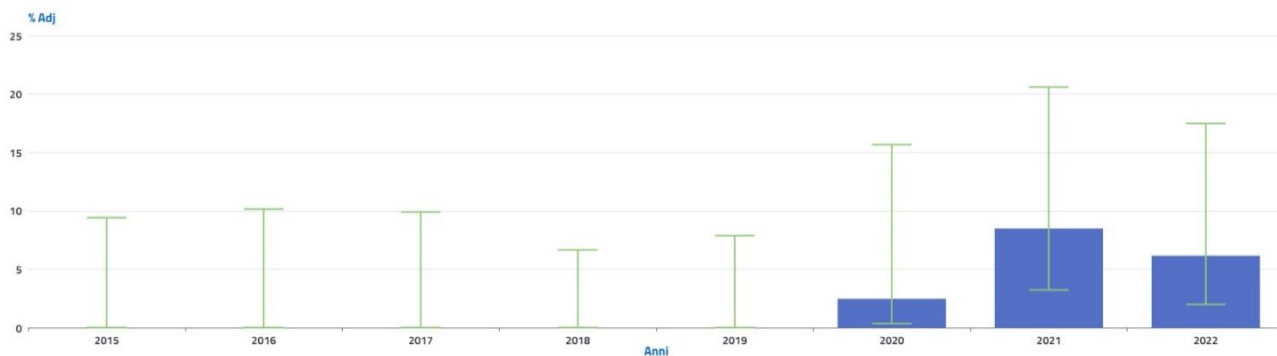
Confronto tra le Aziende Ospedaliere Catanesi



Andamento del P.O. San Marco

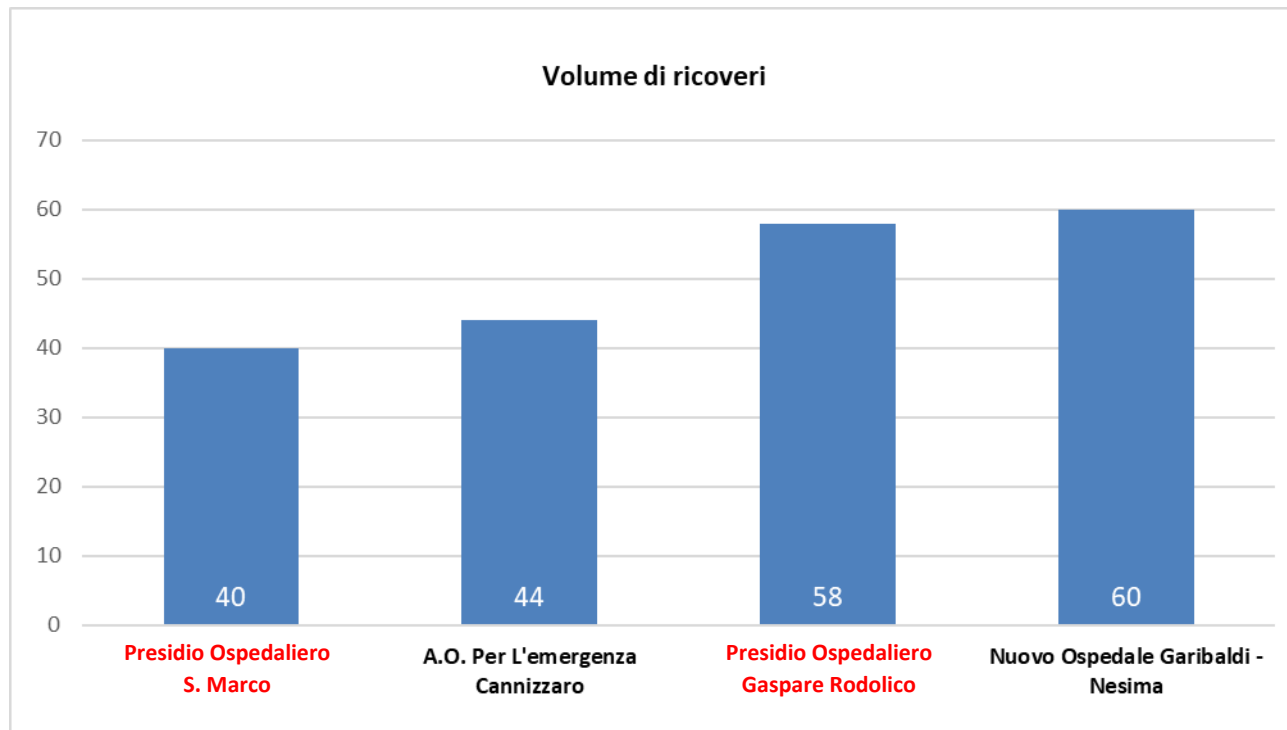
(Nessun grafico)

Andamento del P.O. G. Rodolico

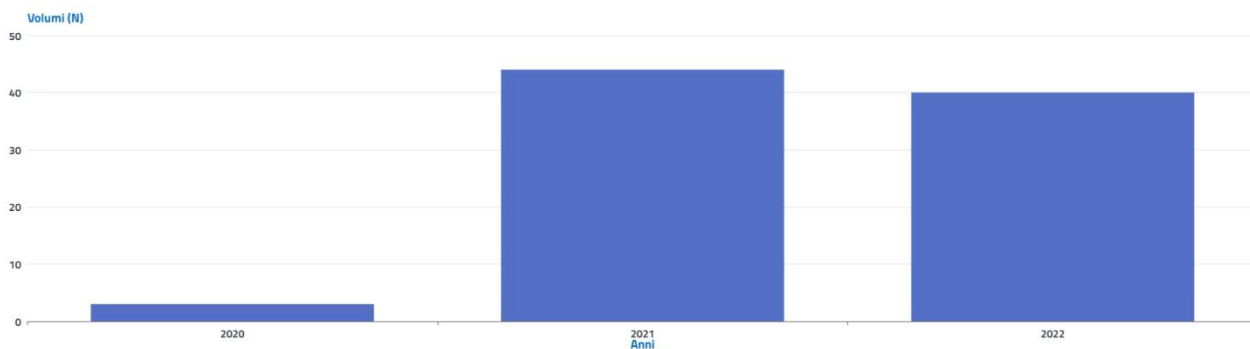


7.23 Intervento chirurgico per TM prostata volume di ricoveri per prostatectomia radicale

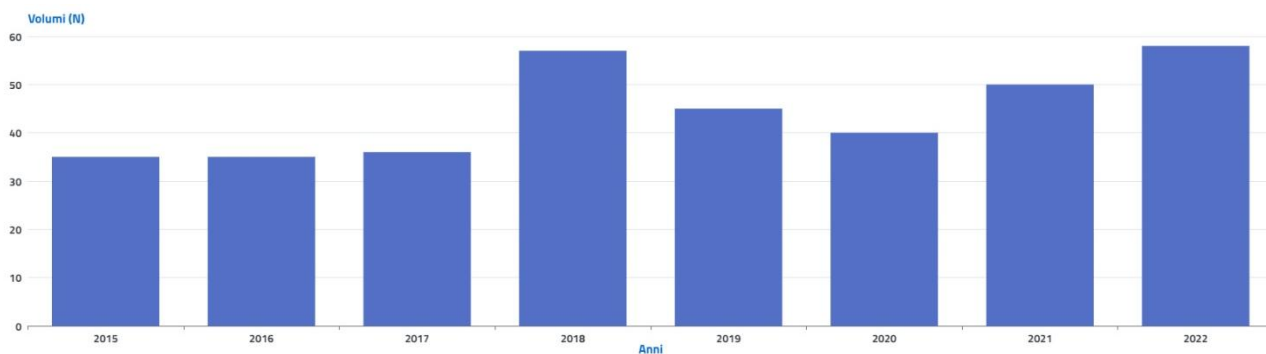
Confronto tra le Aziende Ospedaliere Catanesi



Andamento del P.O. San Marco

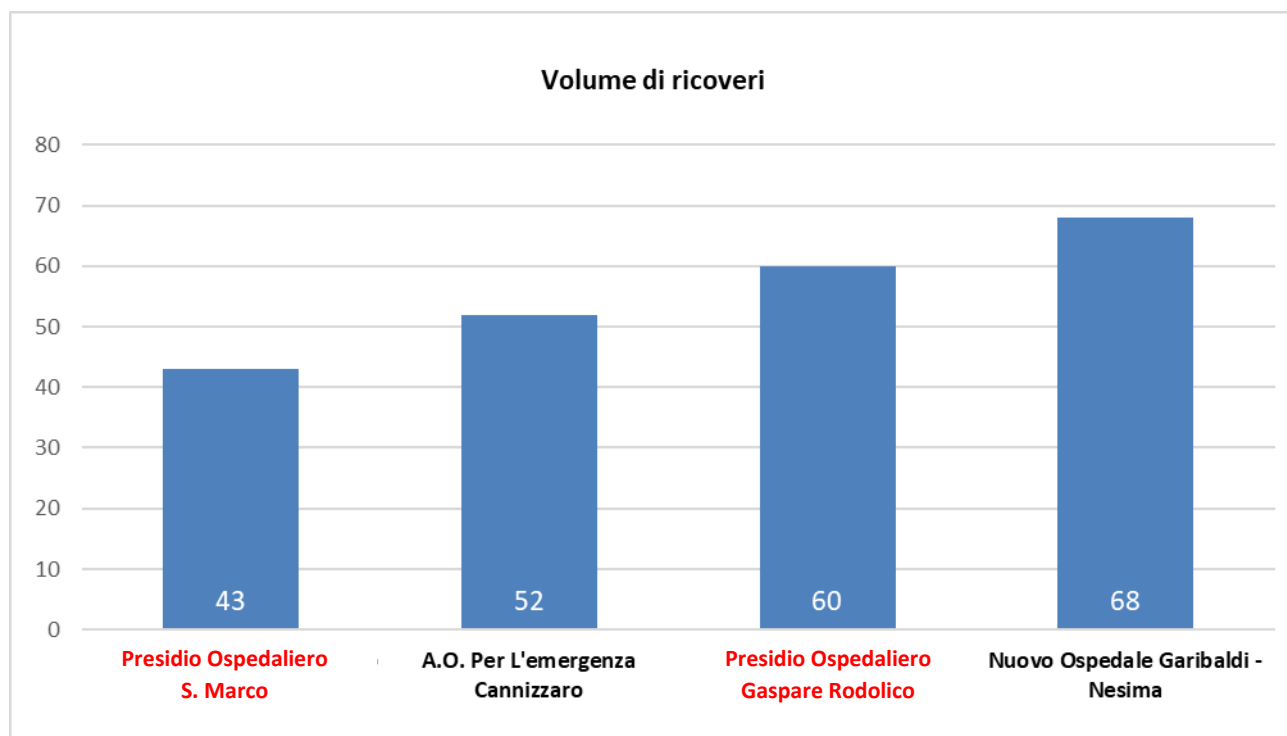


Andamento del P.O. G. Rodolico

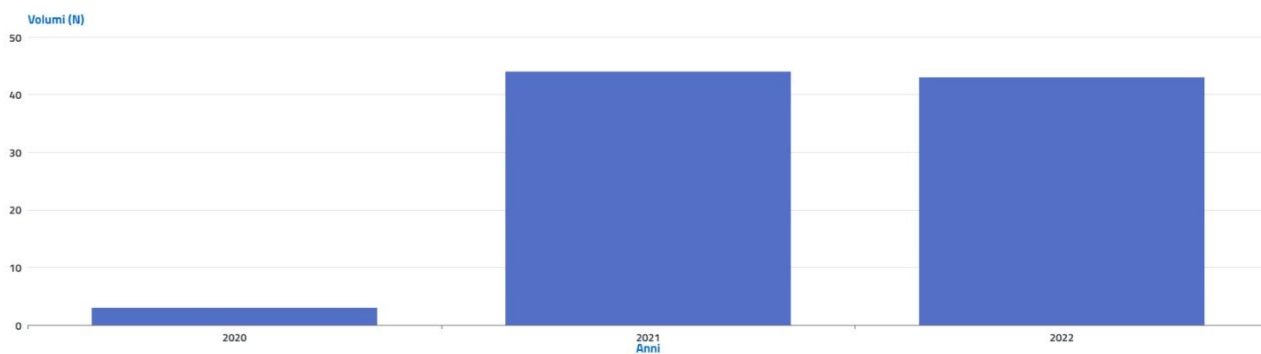


7.24 Intervento chirurgico per TM prostata: volume di ricoveri

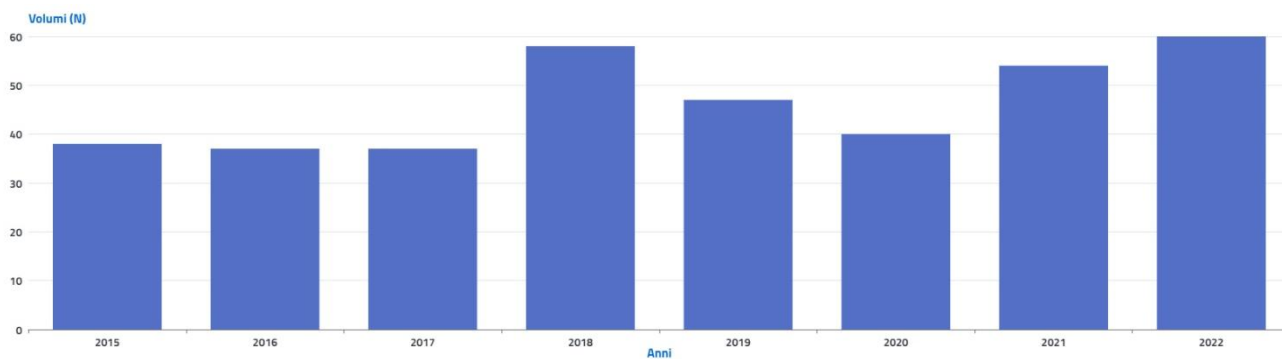
Confronto tra le Aziende Ospedaliere Catanesi



Andamento del P.O. San Marco



Andamento del P.O. G. Rodolico



7.25 Intervento chirurgico per TM rene: mortalità a 30 giorni

Confronto tra le Aziende Ospedaliere Catanesi



Andamento del P.O. San Marco

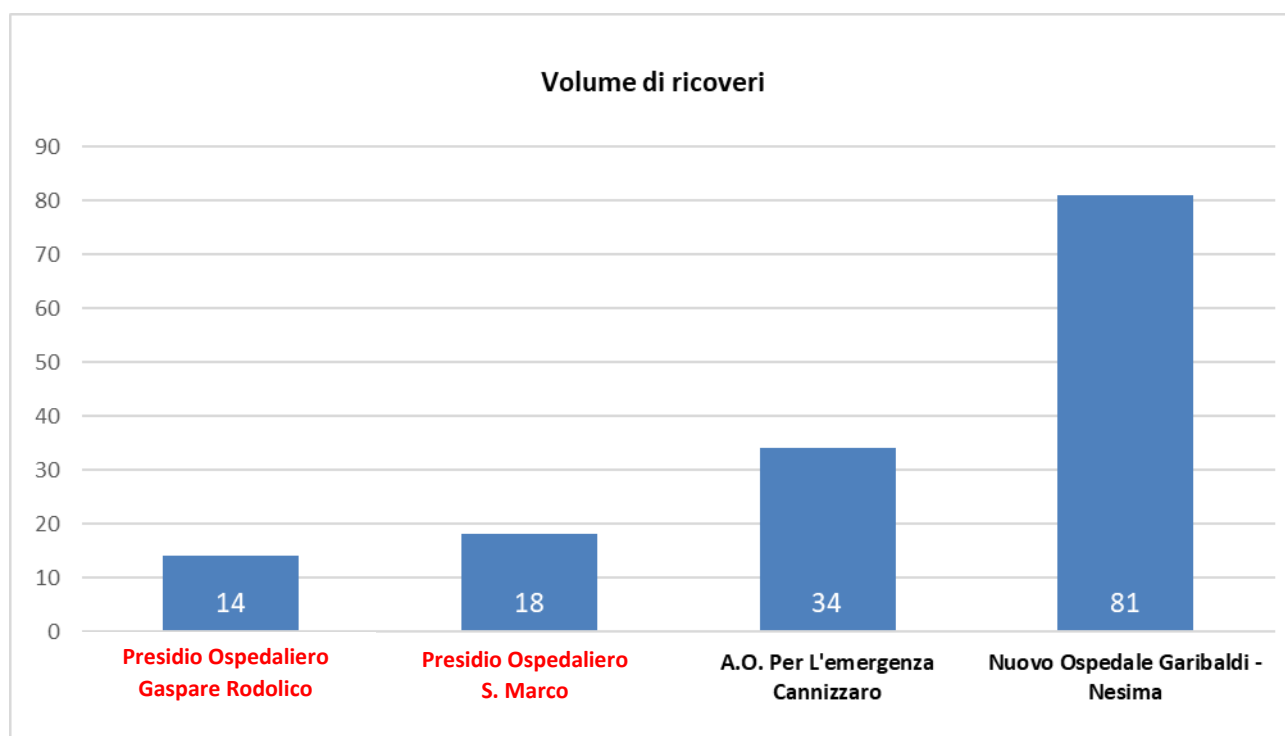
(Nessun grafico)

Andamento del P.O. G. Rodolico

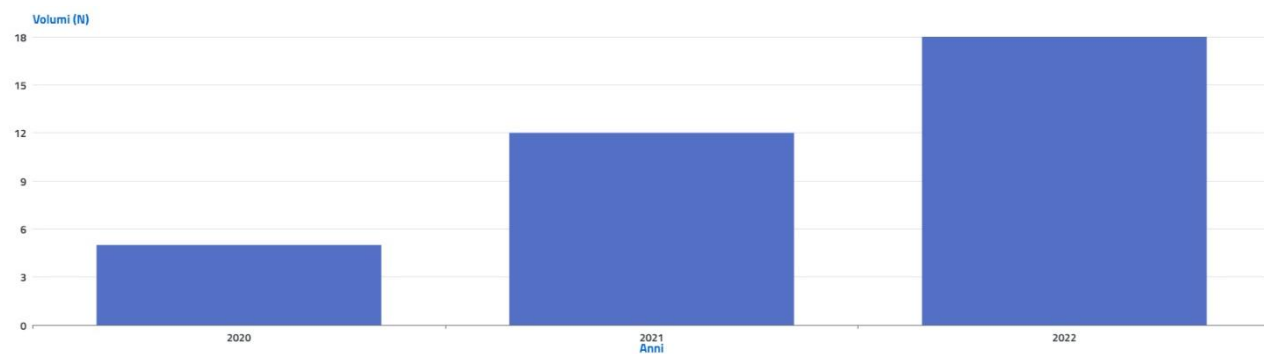
(Nessun grafico)

7.26 Intervento chirurgico per TM rene: volume di ricoveri

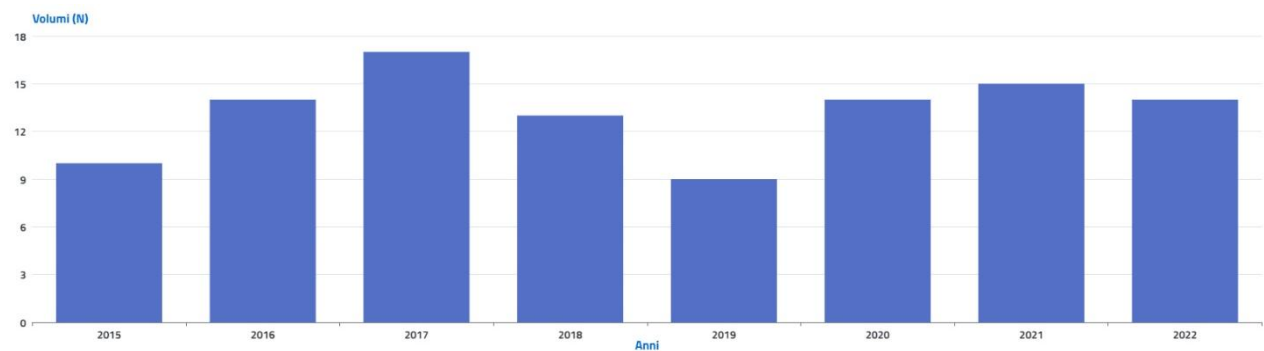
Confronto tra le Aziende Ospedaliere Catanesi



Andamento del P.O. San Marco

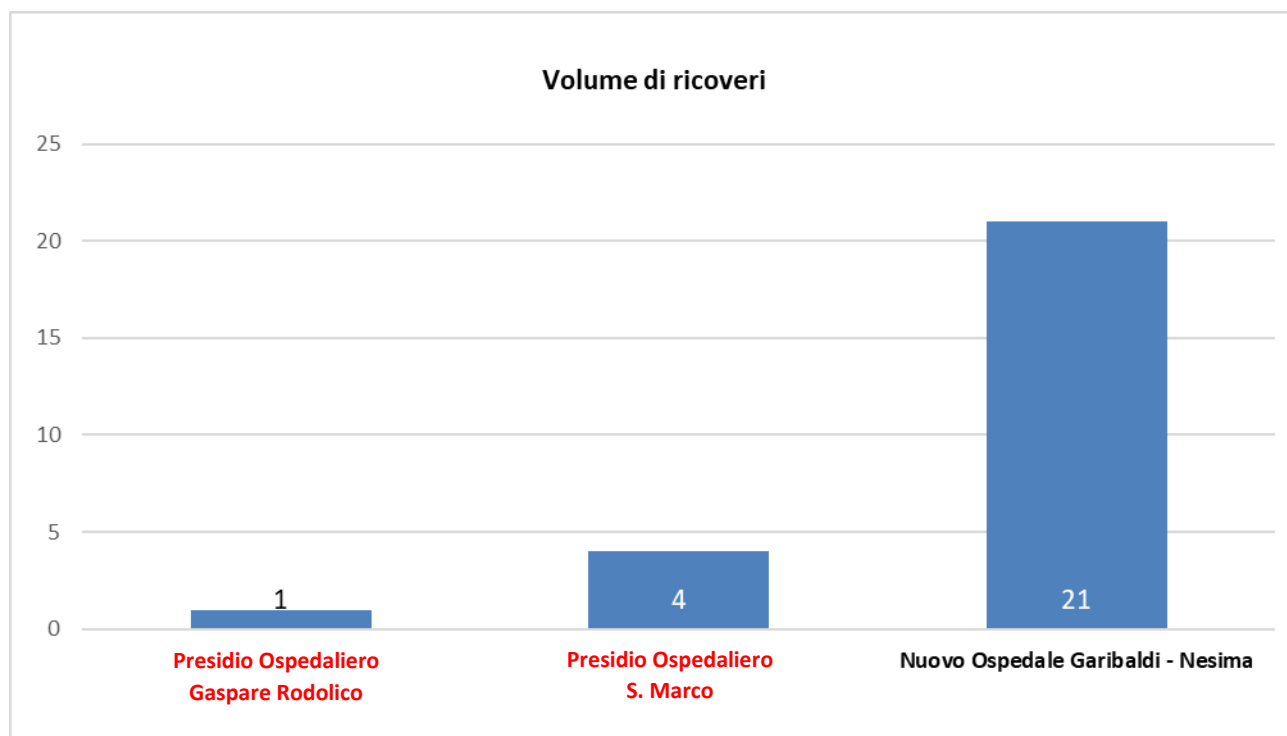


Andamento del P.O. G. Rodolico

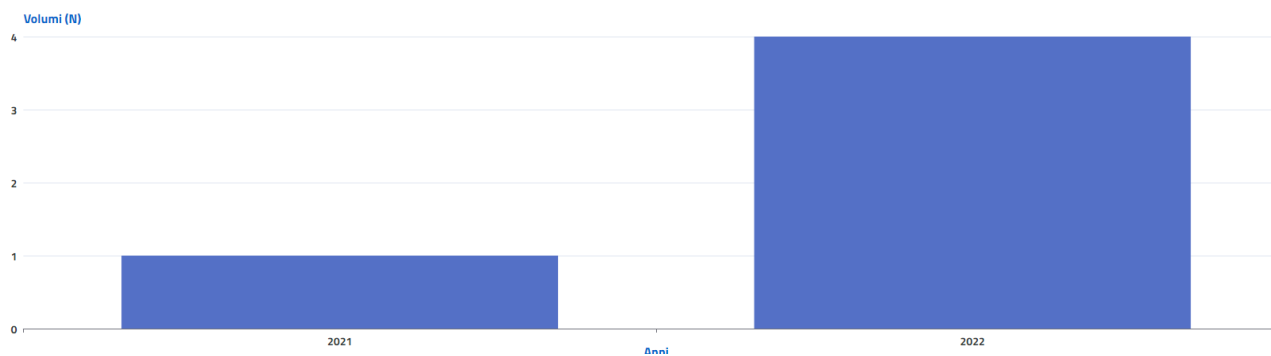


7.27 Intervento chirurgico per TM retto: interventi in laparoscopia

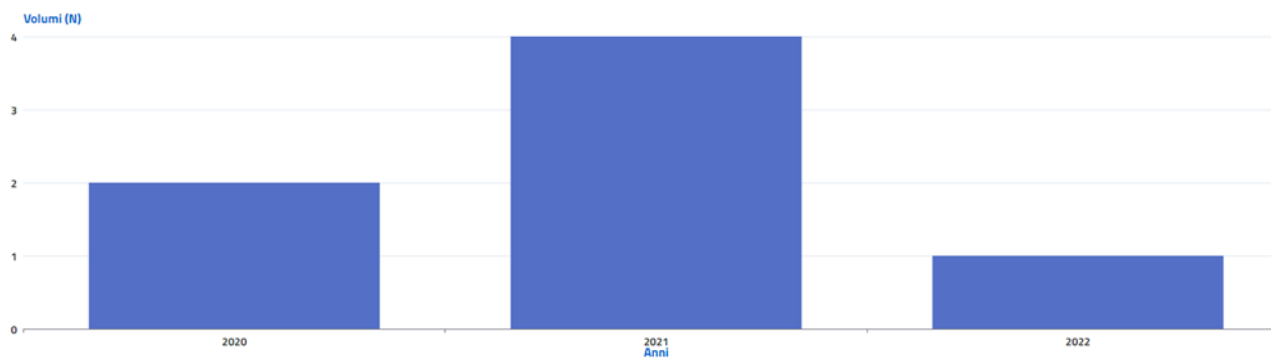
Confronto tra le Aziende Ospedaliere Catanesi



Andamento del P.O. San Marco

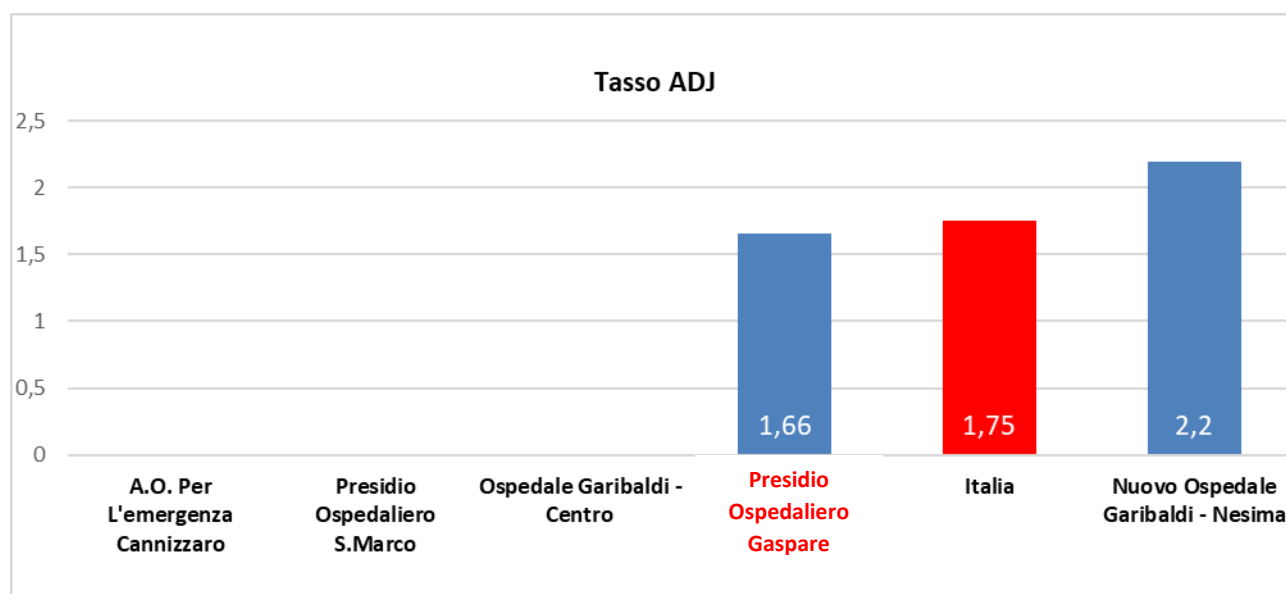


Andamento del P.O. G. Rodolico



7.28 Intervento chirurgico per TM retto: interventi in laparoscopia

Confronto tra le Aziende Ospedaliere Catanesi



Andamento del P.O. San Marco

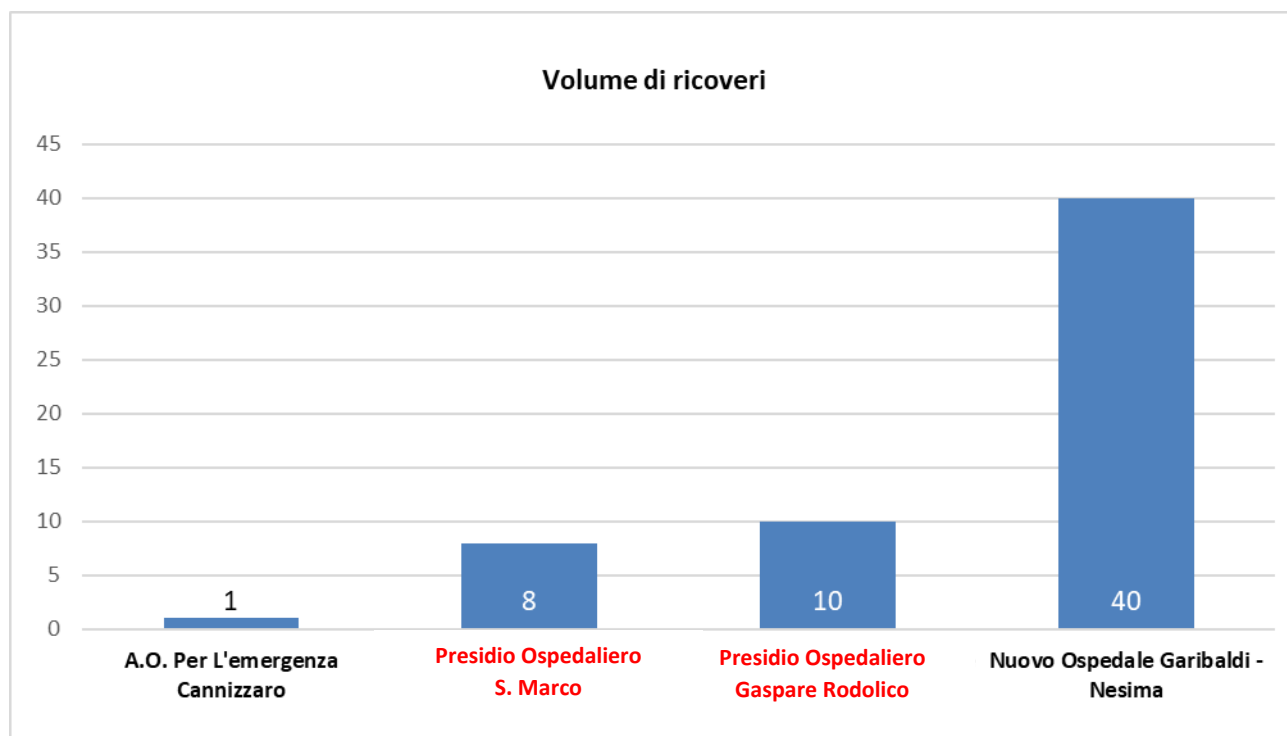
(Nessun grafico)

Andamento del P.O. G. Rodolico

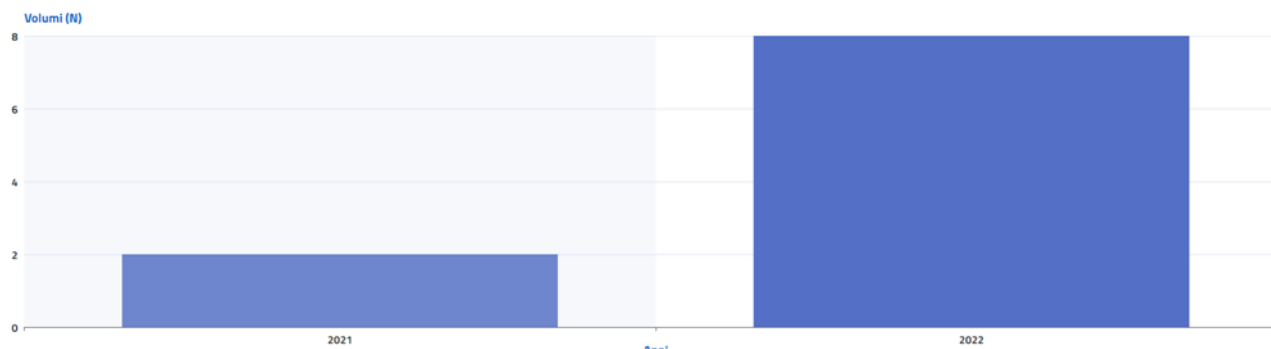
(Nessun grafico)

7.29 Intervento chirurgico per TM retto: volume di ricoveri

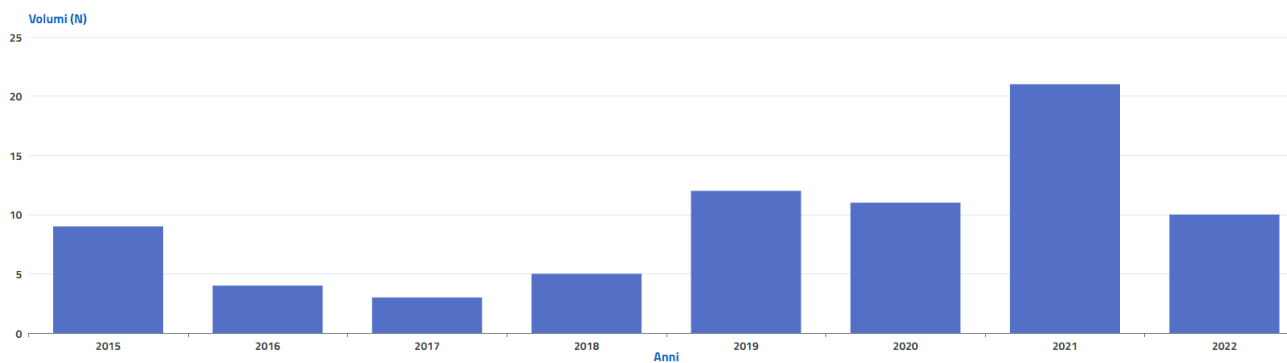
Confronto tra le Aziende Ospedaliere Catanesi



Andamento del P.O. San Marco

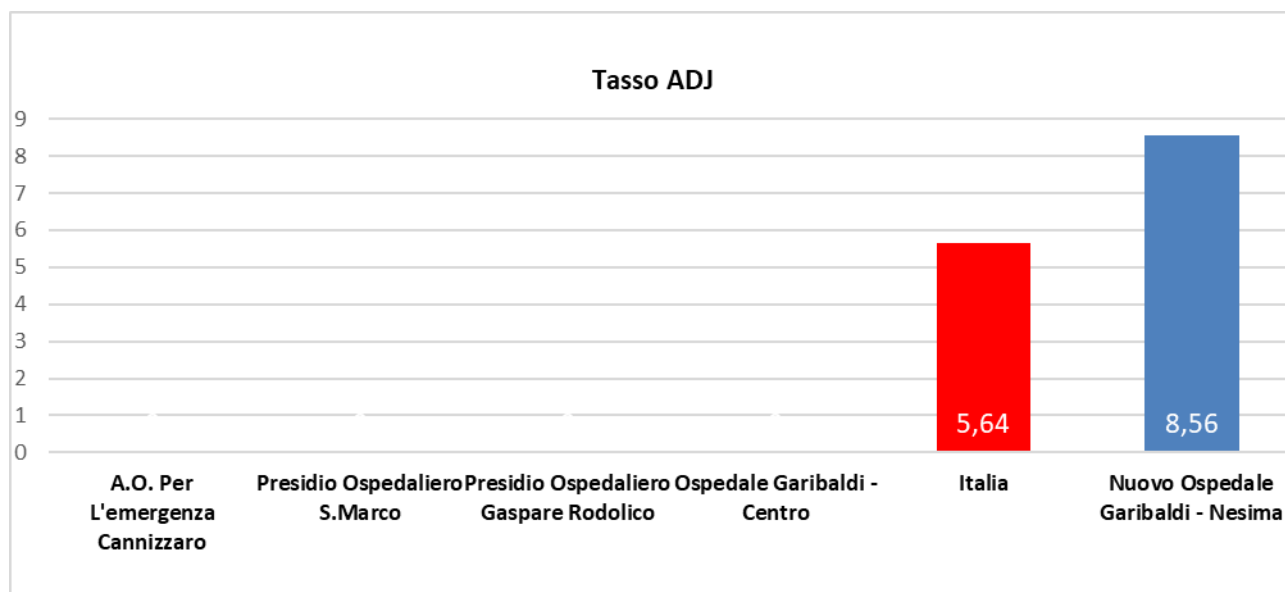


Andamento del P.O. G. Rodolico



7.30 Intervento chirurgico per TM stomaco: mortalità a 30 giorni

Confronto tra le Aziende Ospedaliere Catanesi



Andamento del P.O. San Marco

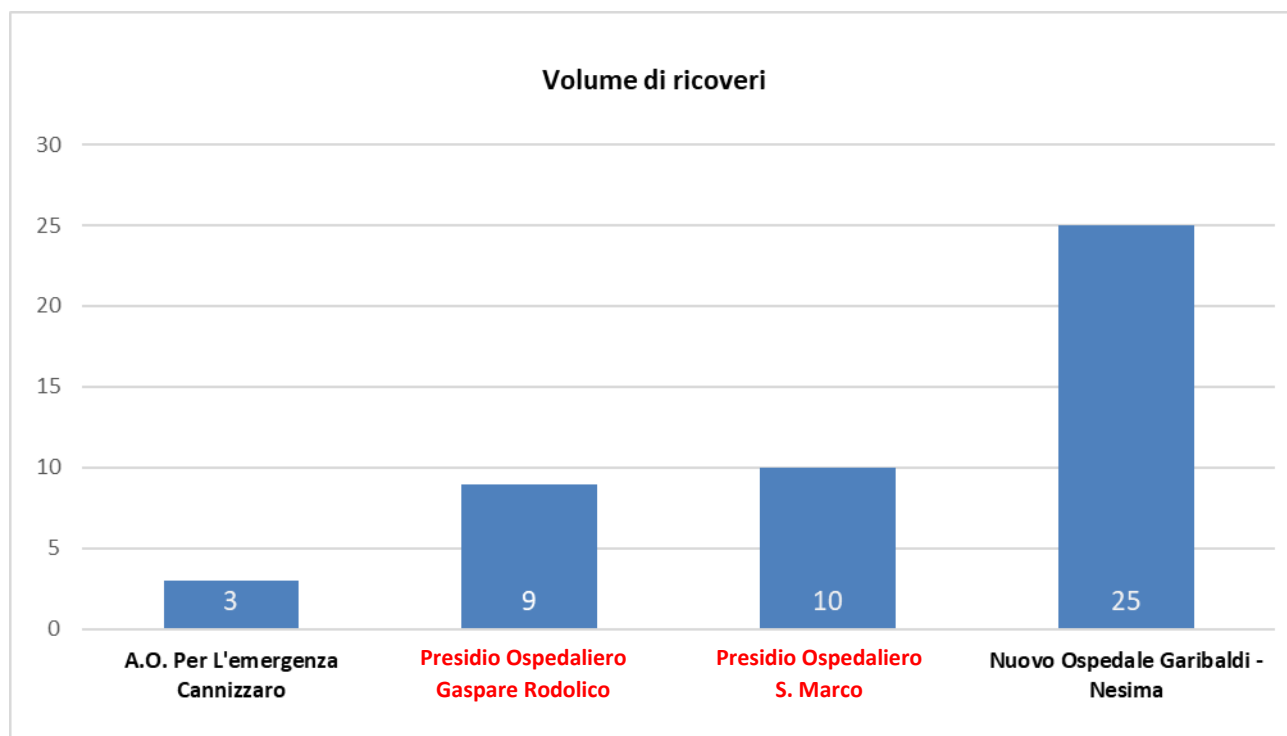
(Nessun grafico)

Andamento del P.O. G. Rodolico

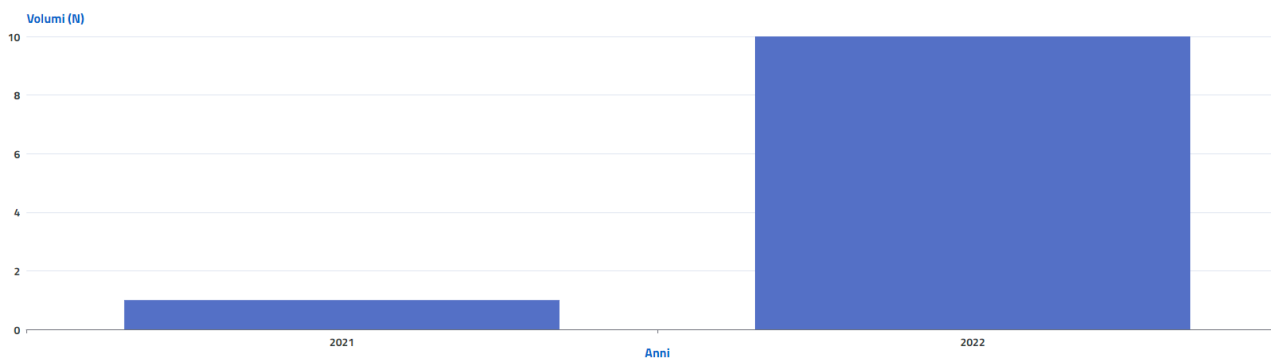
(Nessun grafico)

7.31 Intervento chirurgico per TM stomaco: volume di ricoveri

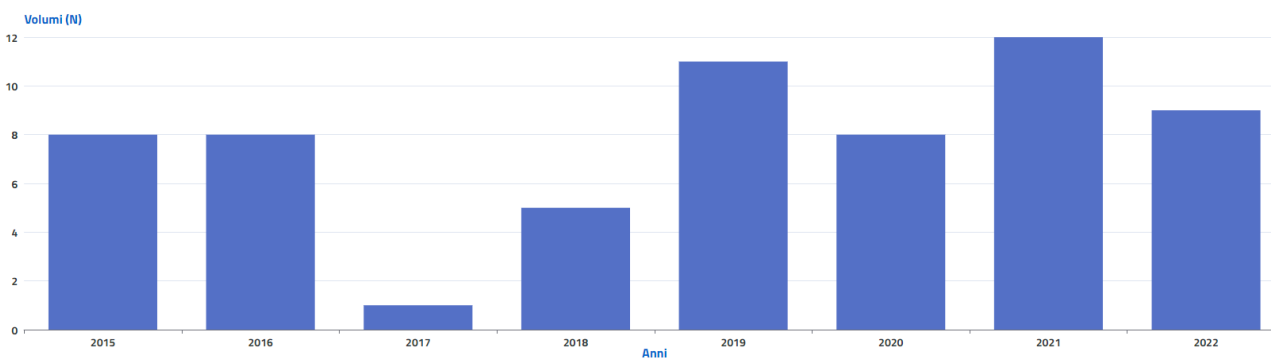
Confronto tra le Aziende Ospedaliere Catanesi



Andamento del P.O. San Marco

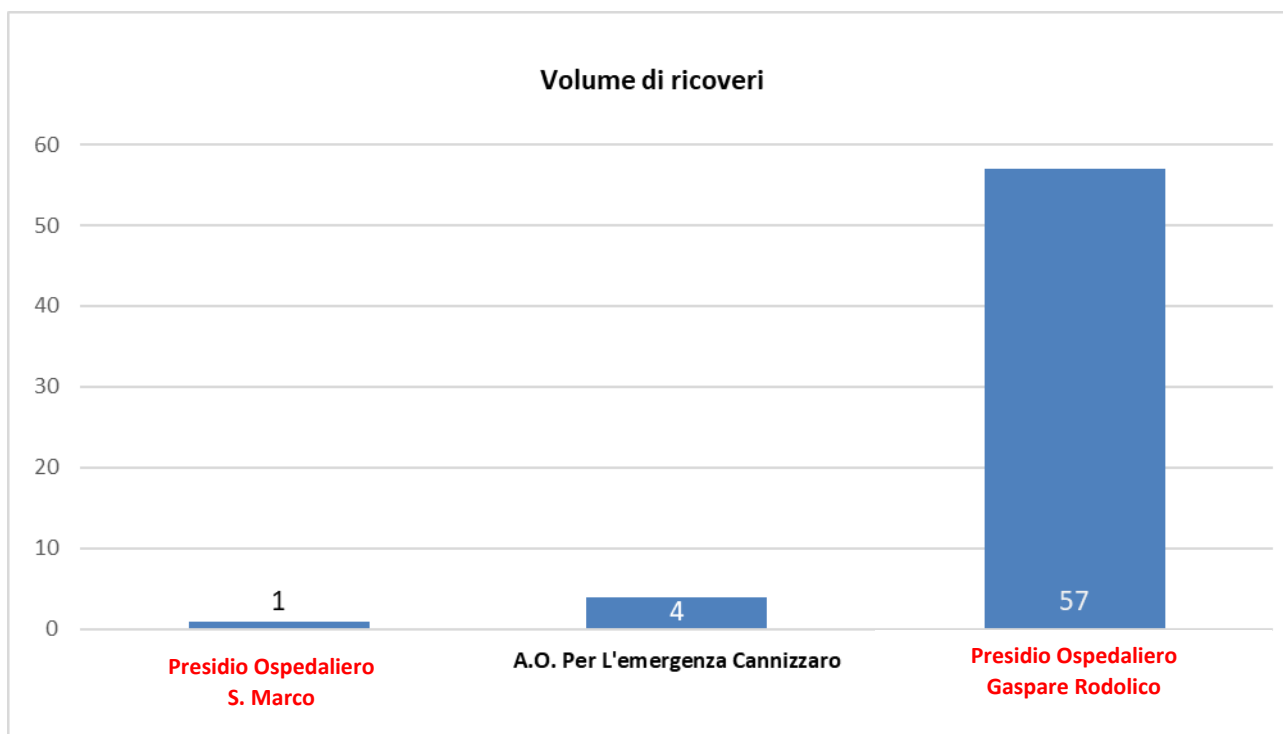


Andamento del P.O. G. Rodolico

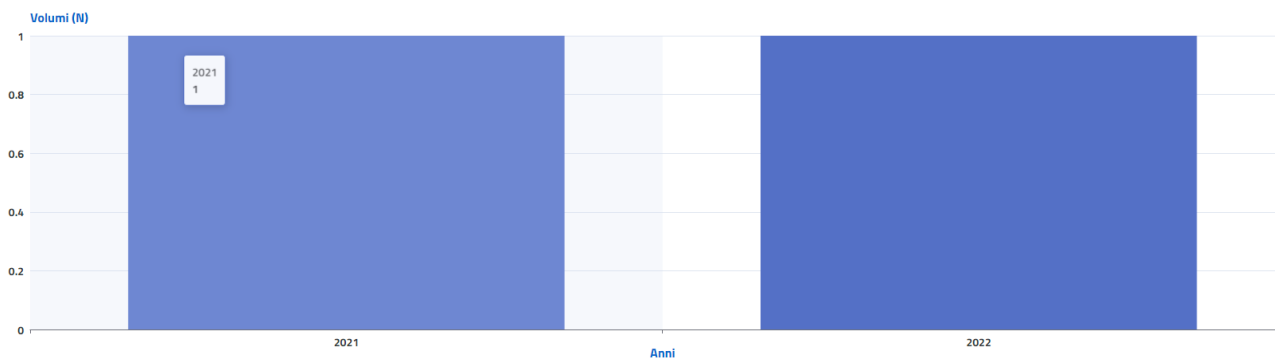


7.32 Intervento chirurgico per TM tiroide: volume di ricoveri

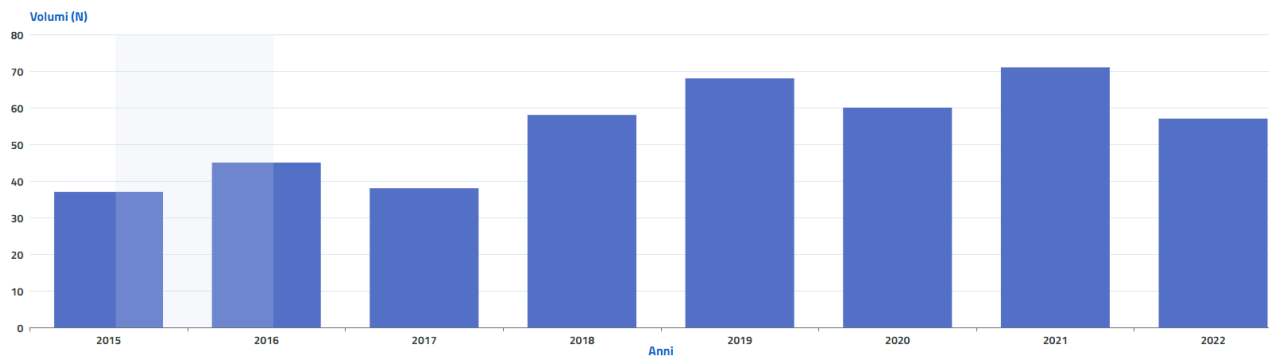
Confronto tra le Aziende Ospedaliere Catanesi



Andamento del P.O. San Marco

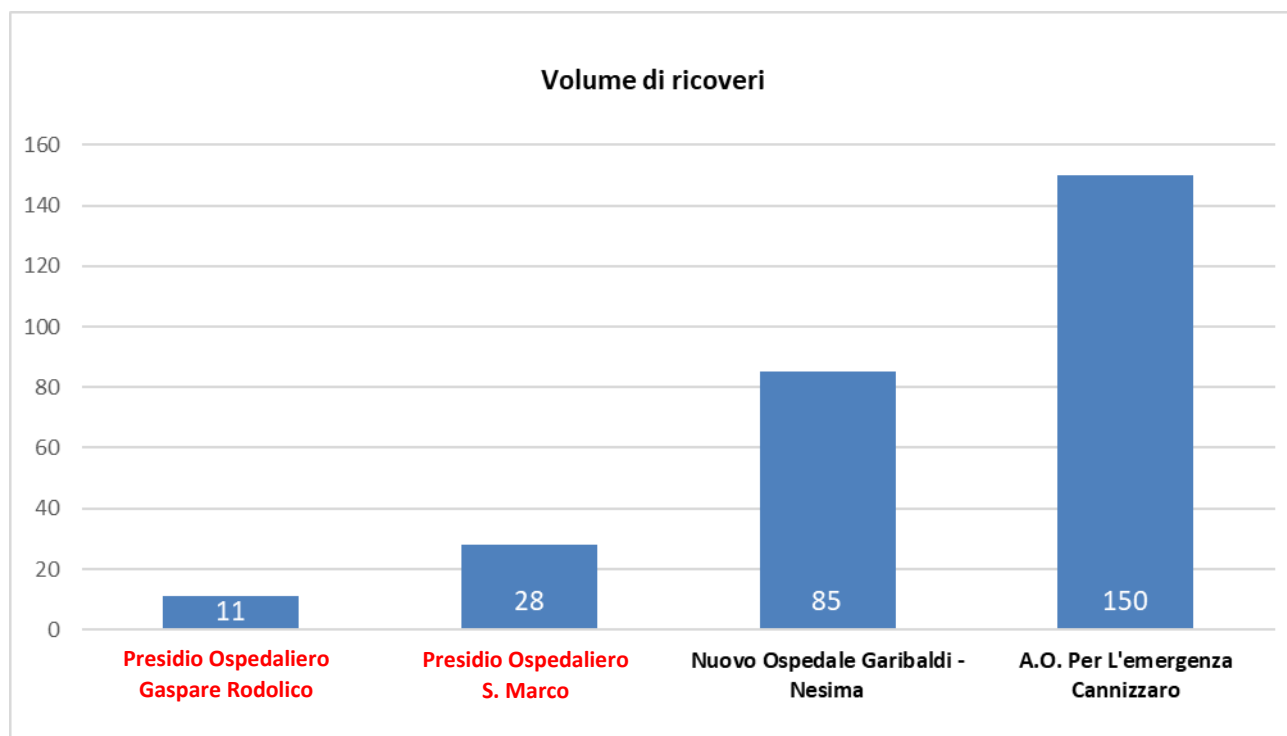


Andamento del P.O. G. Rodolico

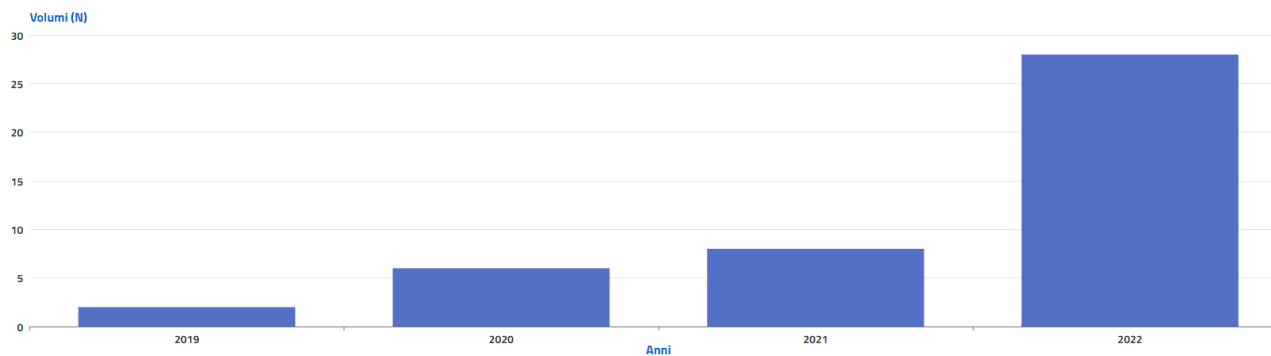


7.33 Intervento chirurgico per TM utero: volume di ricoveri

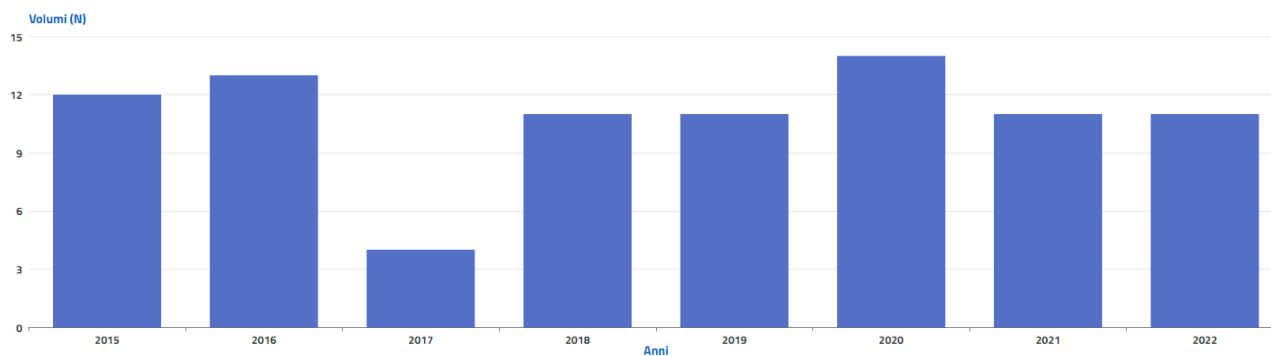
Confronto tra le Aziende Ospedaliere Catanesi



Andamento del P.O. San Marco

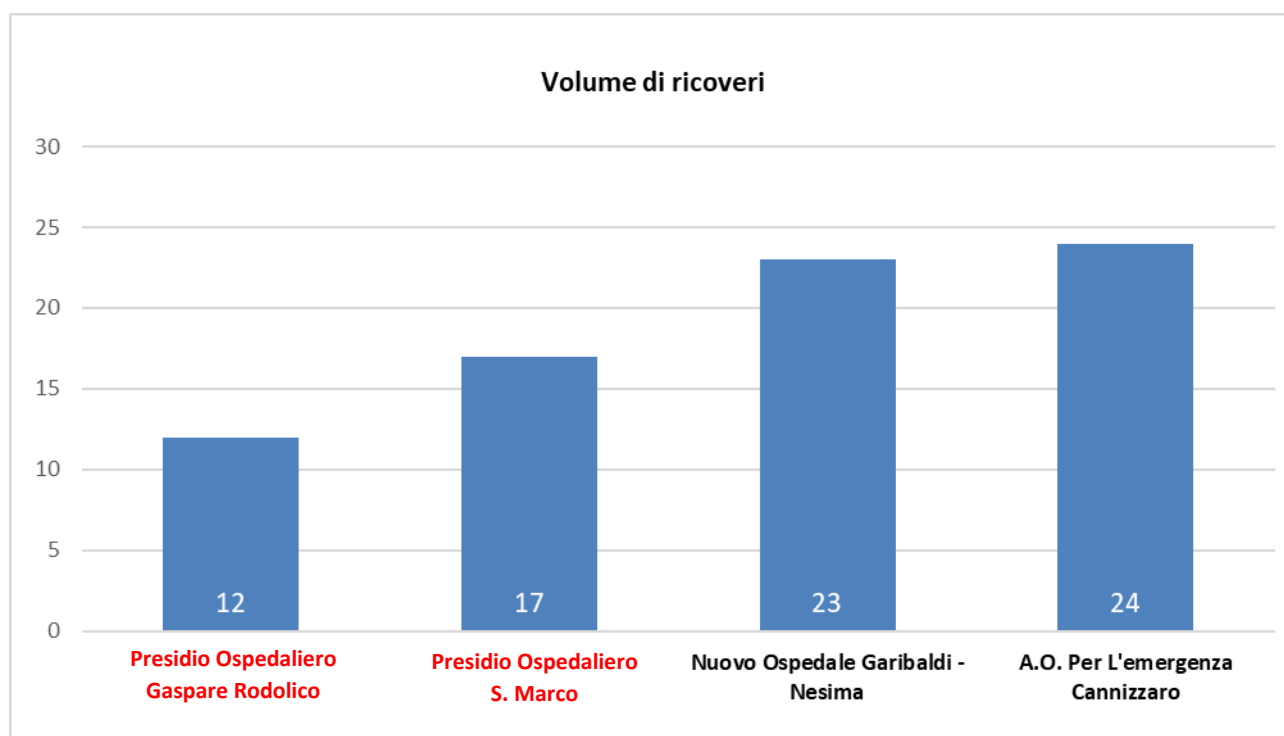


Andamento del P.O. G. Rodolico

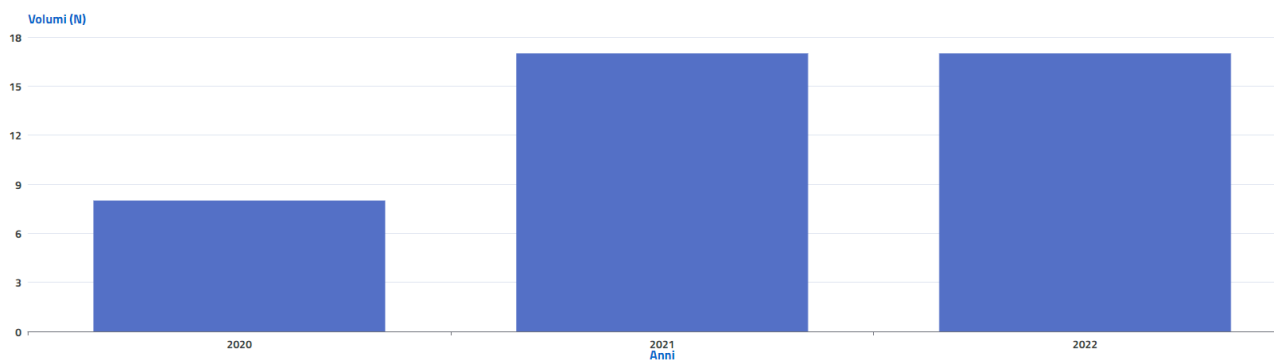


7.34 Intervento chirurgico per TM vescica: volume di ricoveri

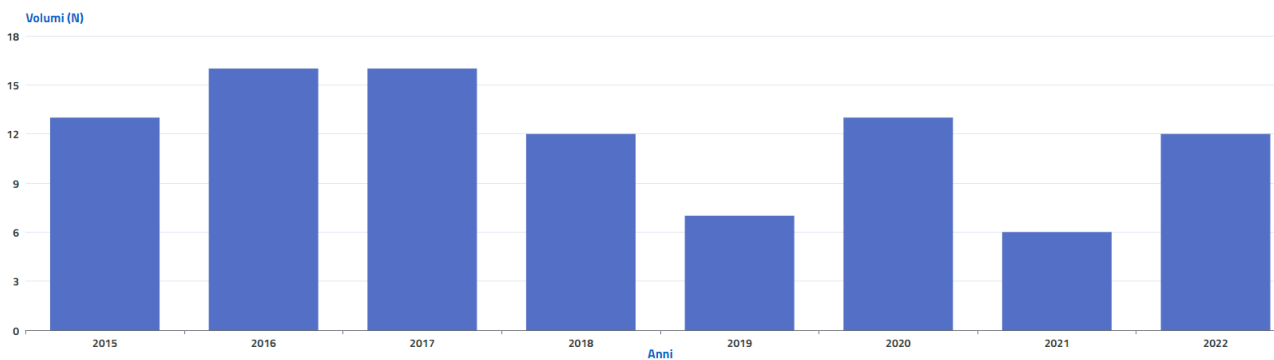
Confronto tra le Aziende Ospedaliere Catanesi



Andamento del P.O. San Marco

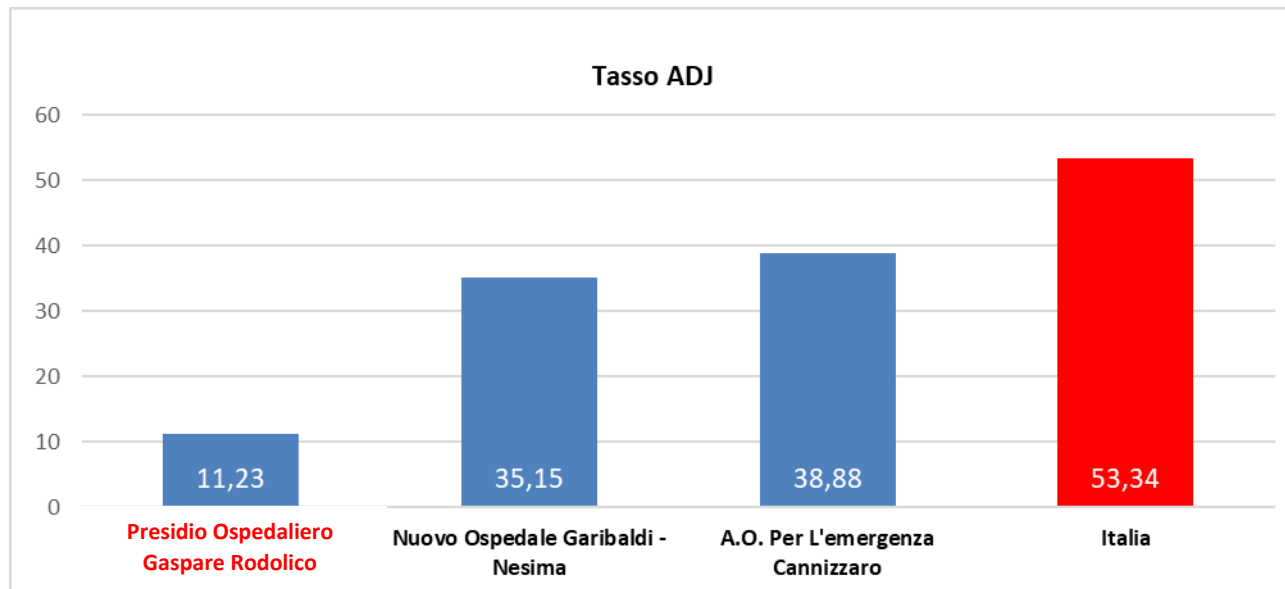


Andamento del P.O. G. Rodolico



7.35 Proporzione di interventi di ricostruzione o inserzione di espansore nel ricovero indice x intervento chirurgico demolitivo per tumore invasivo mammella con nuove variabili

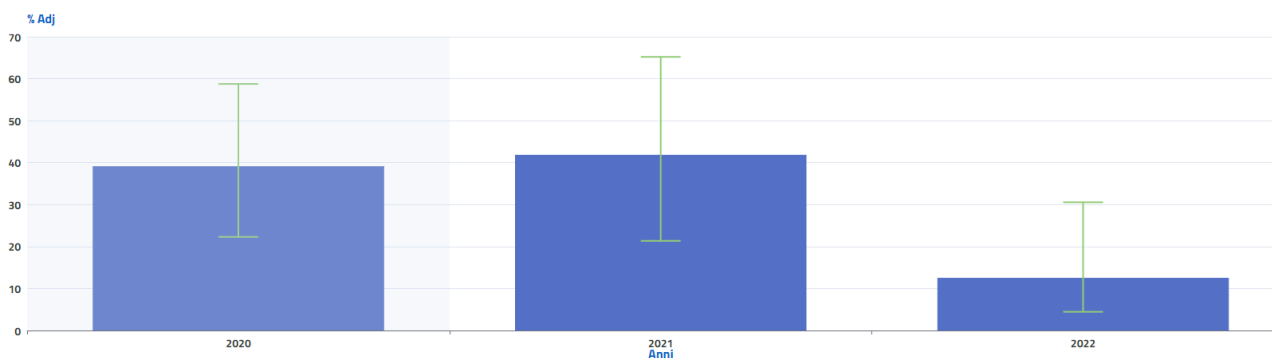
Confronto tra le Aziende Ospedaliere Catanesi



Andamento del P.O. San Marco

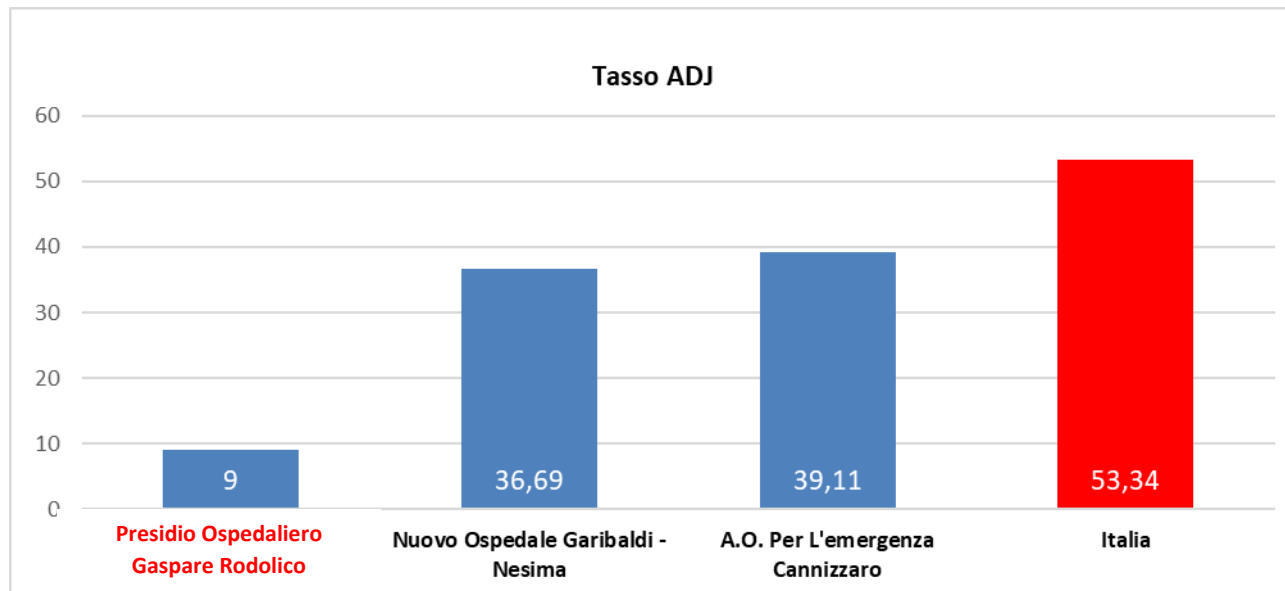
(Nessun grafico)

Andamento del P.O. G. Rodolico



7.36 Proporzione di interventi di ricostruzione o inserzione di espansore nel ricovero indice x intervento chirurgico demolitivo per tumore invasivo della mammella

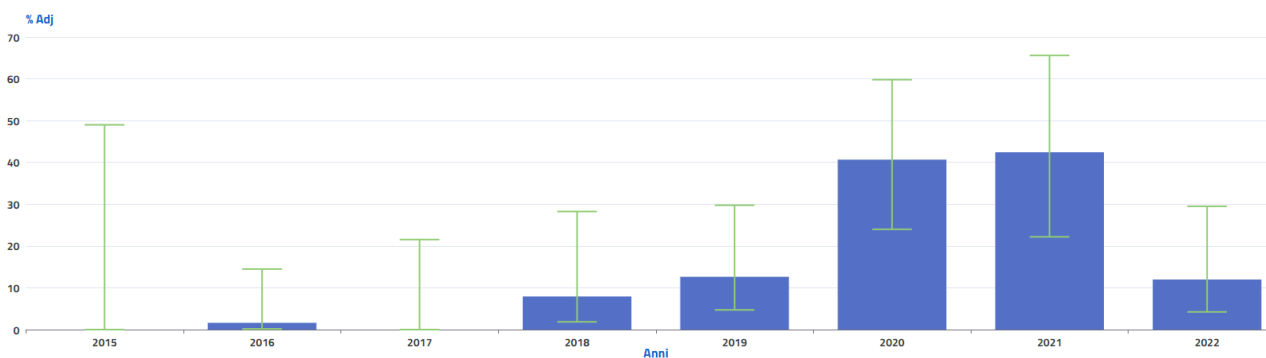
Confronto tra le Aziende Ospedaliere Catanesi



Andamento del P.O. San Marco

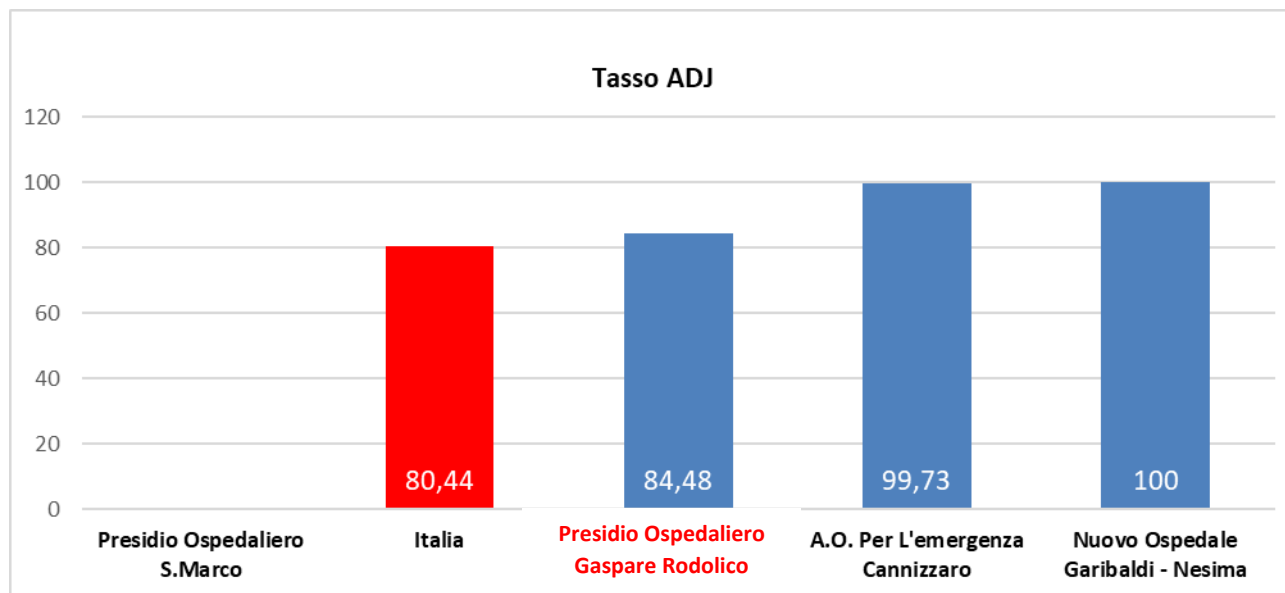
(Nessun grafico)

Andamento del P.O. G. Rodolico



7.37 Proporzione di interventi per tumore maligno della mammella eseguiti in reparti con volume di attività superiore a 135 interventi annui (UO coerente)

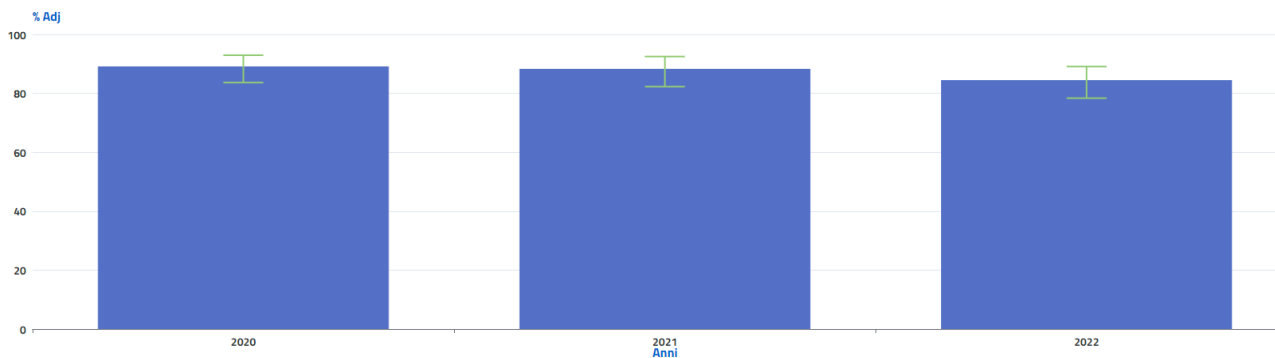
Confronto tra le Aziende Ospedaliere Catanesi



Andamento del P.O. San Marco

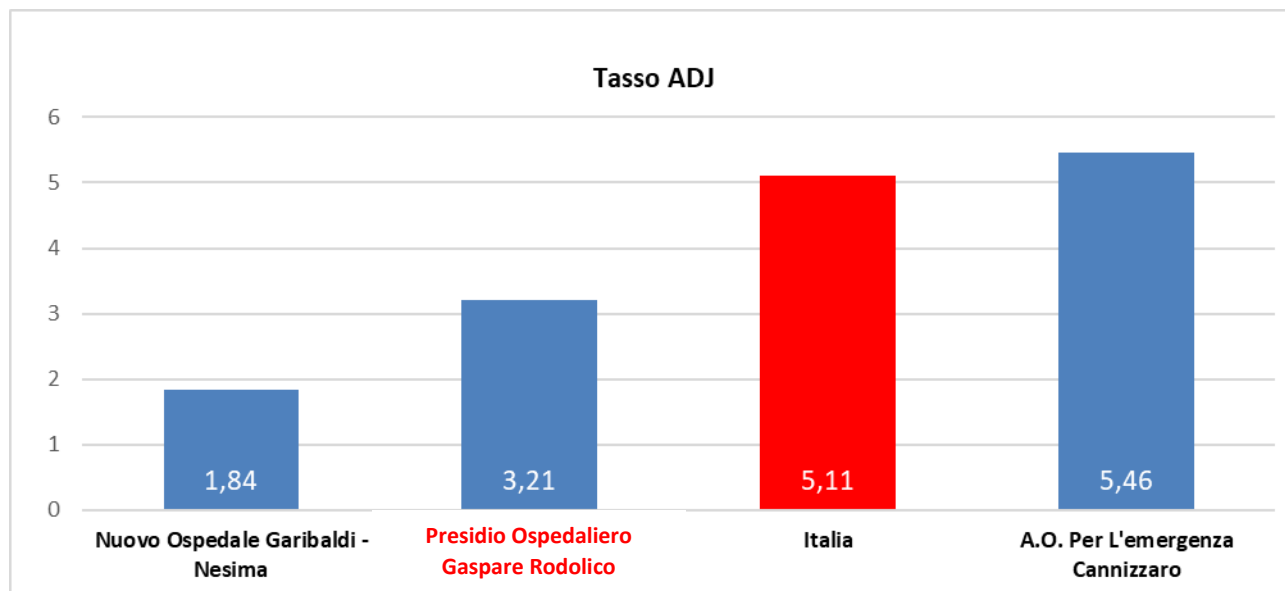
(Nessun grafico)

Andamento del P.O. G. Rodolico



7.38 Proporzione di nuovi interventi di resezione entro 90 giorni da un intervento chirurgico conservativo per tumore maligno della mammella

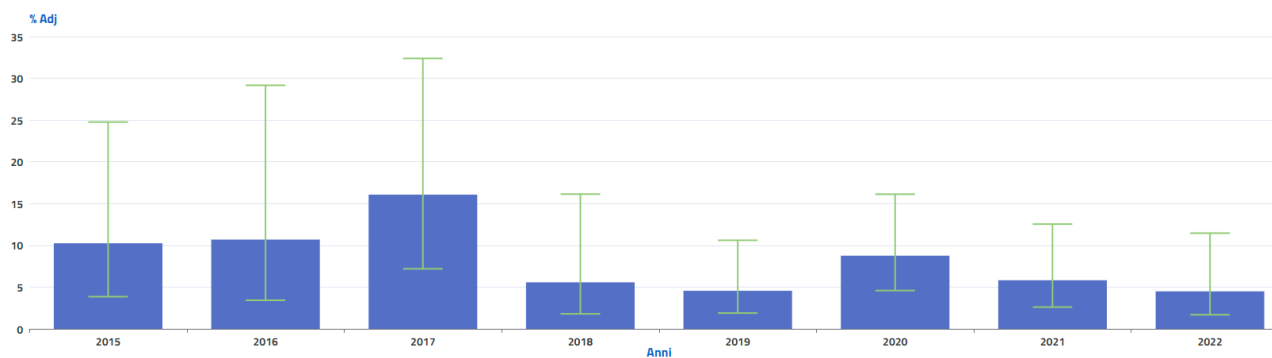
Confronto tra le Aziende Ospedaliere Catanesi



Andamento del P.O. San Marco

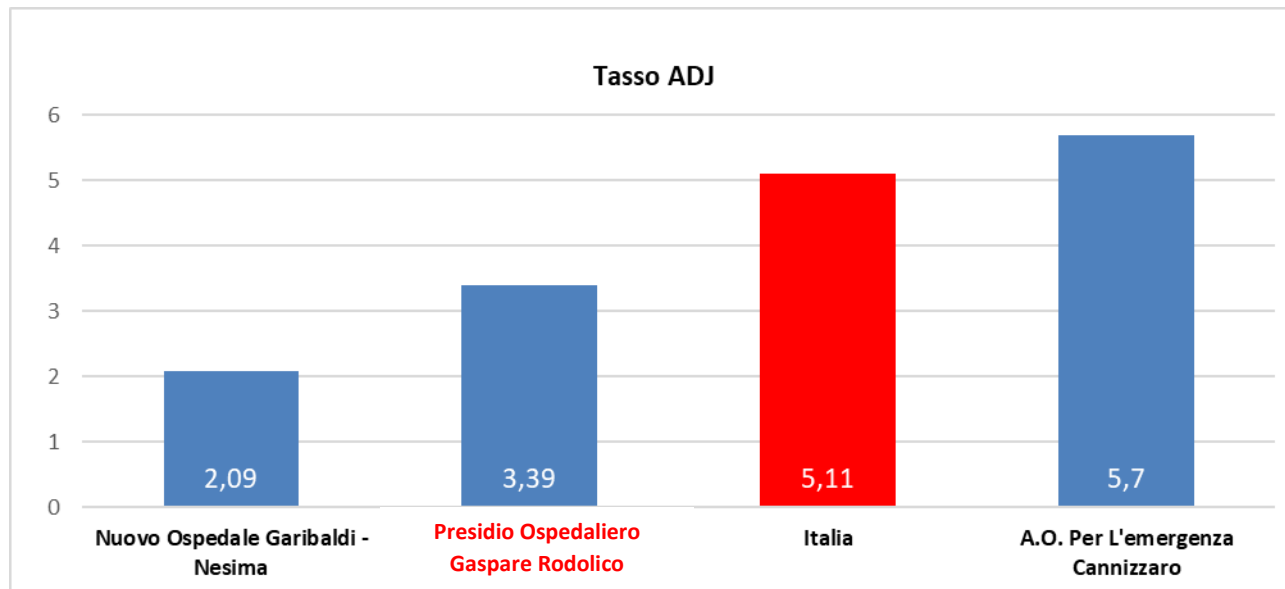
(Nessun grafico)

Andamento del P.O. G. Rodolico



7.39 Proporzione di nuovi interventi di resezione entro 90 giorni da un intervento chirurgico conservativo per tumore maligno della mammella con nuove variabili

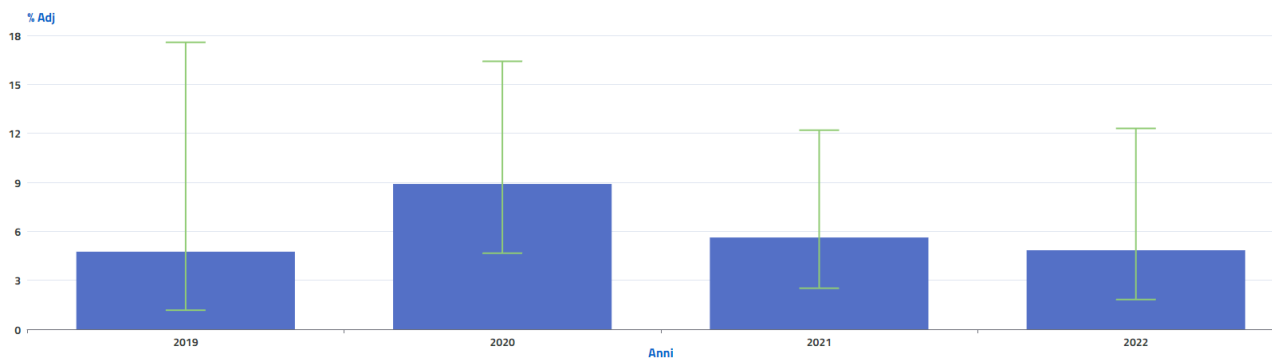
Confronto tra le Aziende Ospedaliere Catanesi



Andamento del P.O. San Marco

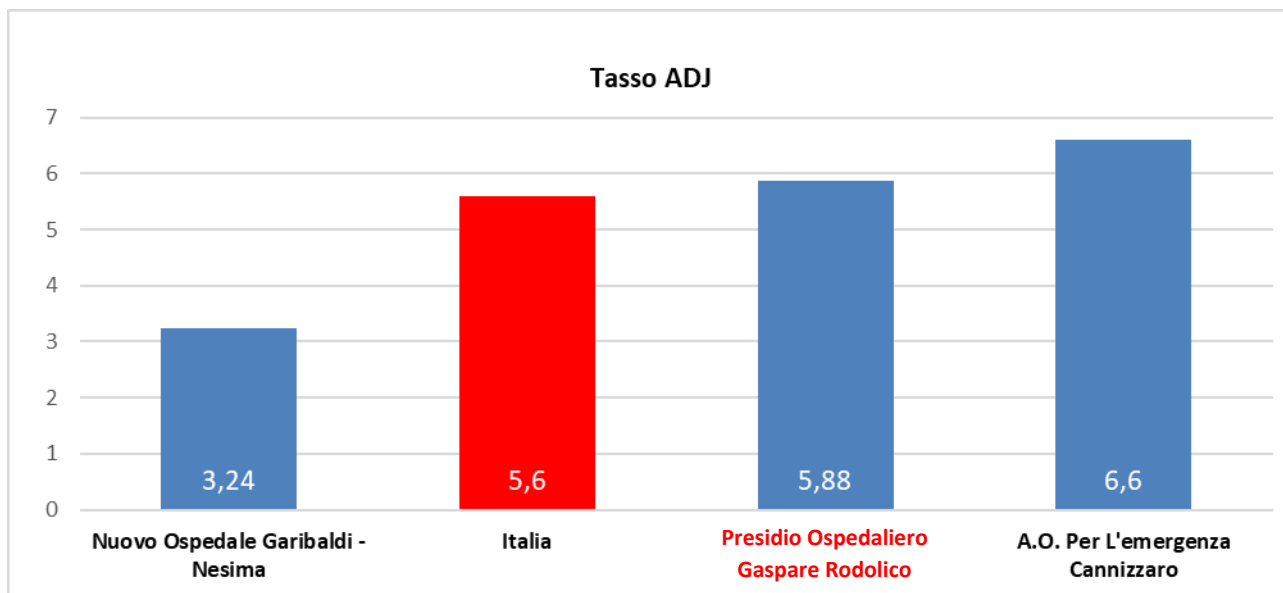
(Nessun grafico)

Andamento del P.O. G. Rodolico



7.40 Proporzione di nuovi interventi di resezione entro 120 giorni da un intervento chirurgico conservativo per tumore maligno mammella - con nuove variabili

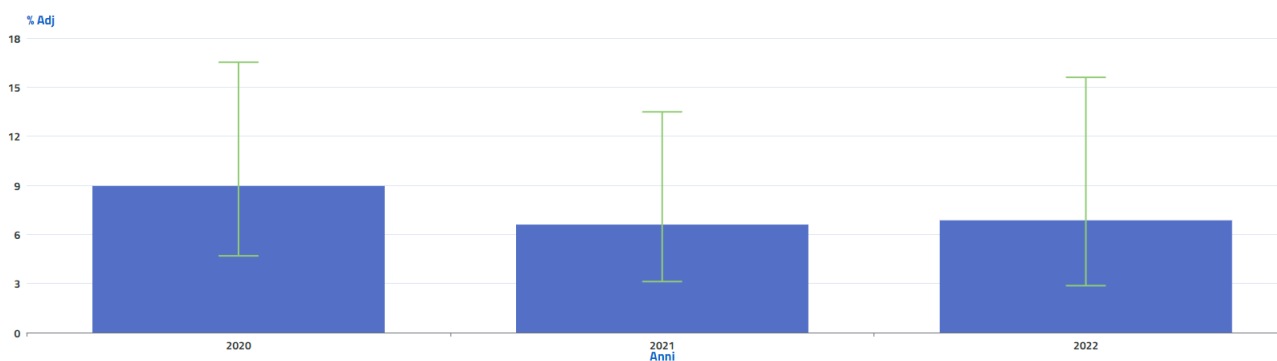
Confronto tra le Aziende Ospedaliere Catanesi



Andamento del P.O. San Marco

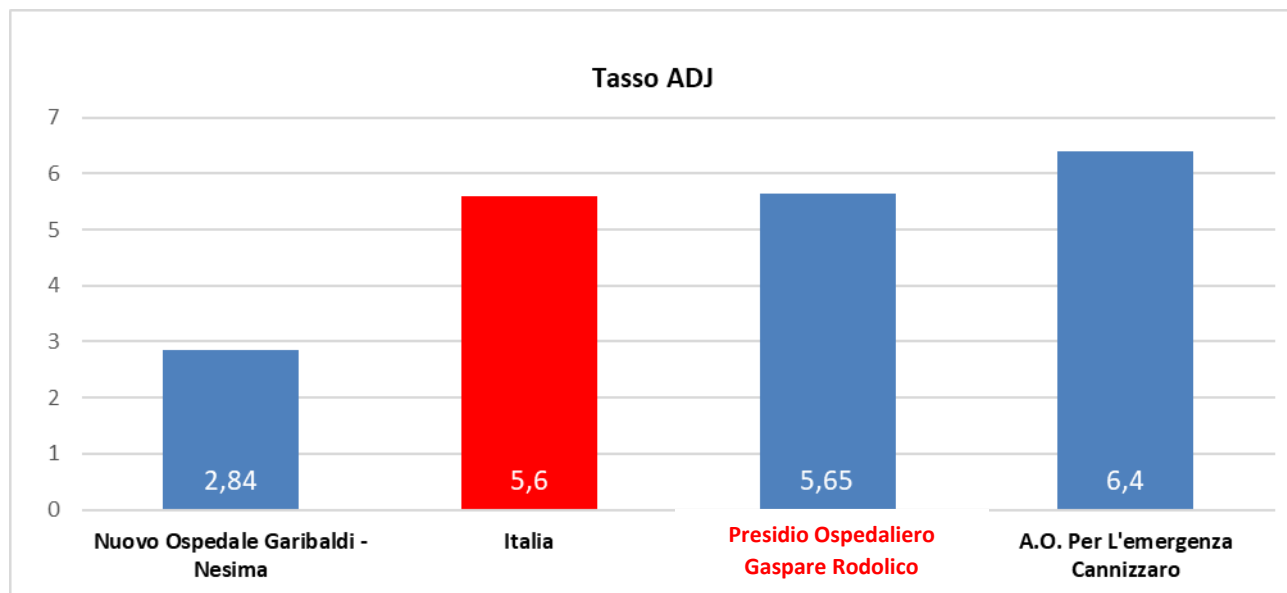
(Nessun grafico)

Andamento del P.O. G. Rodolico



7.41 Proporzione di nuovi interventi di resezione entro 120 giorni da un intervento chirurgico conservativo per tumore maligno mammella

Confronto tra le Aziende Ospedaliere Catanesi



Andamento del P.O. San Marco

(Nessun grafico)

Andamento del P.O. G. Rodolico

