



**Azienda Ospedaliero-Universitaria
Policlinico “G. Rodolico – San Marco”
Catania**

A Tutto il personale dipendente

Sono trascorsi cinque anni dalla mia nomina a Direttore Generale di questa Azienda. Mi sembra giusto, al termine di questo percorso, condividere con voi una riflessione sul cammino compiuto insieme e sui risultati raggiunti.

Sono stati anni intensi, complessi, ma anche straordinariamente soddisfacenti. L’inizio del mio mandato ha coinciso con uno dei periodi più difficili della nostra storia recente: l’emergenza COVID-19. In quei mesi drammatici, la nostra Azienda, e in particolare il P.O. San Marco, ha rappresentato un presidio fondamentale per la tutela della salute dei cittadini. Abbiamo affrontato insieme una sfida senza precedenti, con professionalità, coraggio e spirito di servizio.

Superata la fase emergenziale, ci siamo impegnati a ricostruire e rilanciare l’attività assistenziale, restituendo piena funzionalità alle Unità Operative e investendo con decisione sul rafforzamento del personale, sull’innovazione tecnologica e sul miglioramento dei percorsi assistenziali.

I risultati conseguiti rappresentano motivo di orgoglio per tutti noi. Dati che testimoniano la capacità di questa Azienda di rispondere ai bisogni della comunità. Ma, al di là dei numeri, ciò che più conta è la crescita culturale e organizzativa dell’Azienda, oggi più solida, moderna e consapevole del proprio ruolo strategico nel sistema sanitario regionale.

Questi traguardi sono il frutto di un impegno corale e per questo desidero rivolgere un sincero e sentito ringraziamento a tutto il personale sanitario, tecnico, amministrativo, ausiliario e a tutti coloro che, a vario titolo, hanno contribuito con dedizione, competenza e senso del dovere al raggiungimento di tali risultati. Il vostro impegno quotidiano ha reso possibile ogni traguardo raggiunto e rappresenta il vero motore della nostra crescita e il fondamento su cui si costruisce il futuro dell’Azienda.

Un ringraziamento particolare va agli Assessori Razza, Volo e Faraoni per il sostegno istituzionale e la fiducia dimostrata, al Rettore Priolo per la leale e proficua collaborazione, e alle organizzazioni sindacali per il dialogo costruttivo e la condivisione delle strategie comuni.

Al nuovo Rettore e al mio successore rivolgo un augurio sincero: che possano proseguire su questo percorso di crescita e valorizzare ulteriormente le grandi potenzialità che la nostra Azienda possiede, continuando a porre al centro il benessere dei pazienti e la valorizzazione delle persone che vi lavorano.

Ringrazio, infine, coloro che mi hanno coadiuvato nel proficuo raggiungimento dei risultati sopra esposti: il Direttore Sanitario, Dr. Antonio Lazzara, e il Direttore Amministrativo, Dr. Rosario Fresta. Sono stati cinque anni intensi, entusiasmanti e ricchi di soddisfazioni che porterò sempre con me. Ringrazio tutti voi, di cuore, per la collaborazione, l'umanità e la fiducia che mi avete dimostrato ogni giorno.

Con stima e gratitudine,

Dr. Gaetano Sirna

Direttore Generale



**Azienda Ospedaliero-Universitaria
Policlinico “G. Rodolico – San Marco”
Catania**

Relazione del Direttore Generale

Novembre 2020 – Ottobre 2025

Premessa

La presente relazione illustra le principali attività svolte dall'Azienda Ospedaliero-Universitaria Policlinico "G. Rodolico – San Marco" di Catania nel corso del mandato conferito al Dott. Gaetano Sirna in qualità di Direttore Generale (D.P. n. 613/Serv. 1° S.G. del 29/10/2020). Il documento si focalizza sui volumi di attività sanitaria, sulle gare espletate per l'acquisizione di attrezzature, beni e servizi, nonché sulla gestione del personale, con particolare attenzione all'attuazione dei piani di assunzione.

Volumi di attività

Durante il periodo del mandato, l'Azienda Ospedaliero-Universitaria Policlinico "G. Rodolico – San Marco" di Catania ha mantenuto e, in diversi ambiti, incrementato i volumi di attività sanitaria, confermandosi punto di riferimento per l'assistenza specialistica e di alta complessità nel territorio di competenza.

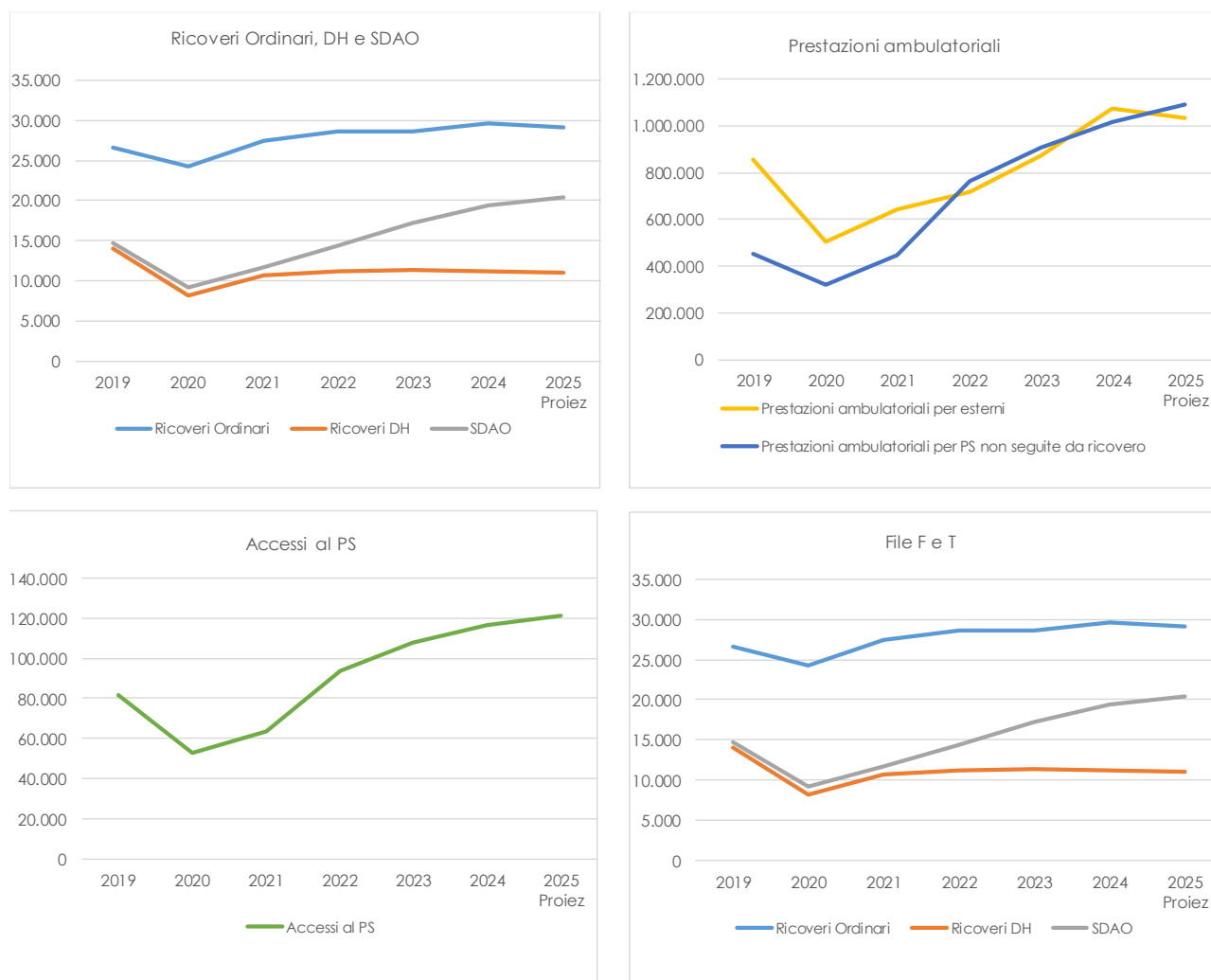
Nella tabella sottostante vengono riportati i volumi di attività distinti per setting assistenziale. Pur considerando che il mandato ha avuto inizio a fine 2020, si è ritenuto opportuno includere nell'analisi anche i dati relativi all'anno 2019, periodo antecedente la diffusione della pandemia da COVID-19, al fine di consentire un confronto più completo e dimostrare l'incremento dei volumi rispetto al periodo pre-COVID.

Volumi di attività distinti per setting 2019-2025 (proiezione)

	2019	2020	2021	2022	2023	2024	2025 Proiez
Ricoveri Ordinari	26.580	24.189	27.432	28.708	28.673	29.710	29.546
Ricoveri DH	14.081	8.170	10.757	11.142	11.343	11.176	11.082
SDAO	14.626	9.188	11.722	14.313	17.251	19.382	20.351
Prestazioni ambulatoriali per esterni	853.225	501.963	640.582	714.407	874.144	1.075.994	1.032.880
Prestazioni ambulatoriali per PS non seguite da ricovero	453.688	318.635	448.943	764.990	904.505	1.016.466	1.093.272
Accessi al PS	81.748	52.987	63.814	93.923	107.650	116.547	121.192
Somministrazioni File F	101.876	97.380	100.921	104.920	113.820	126.912	135.340
Somministrazioni File T antiblastici	28.294	30.724	31.329	30.906	30.493	32.399	31.228

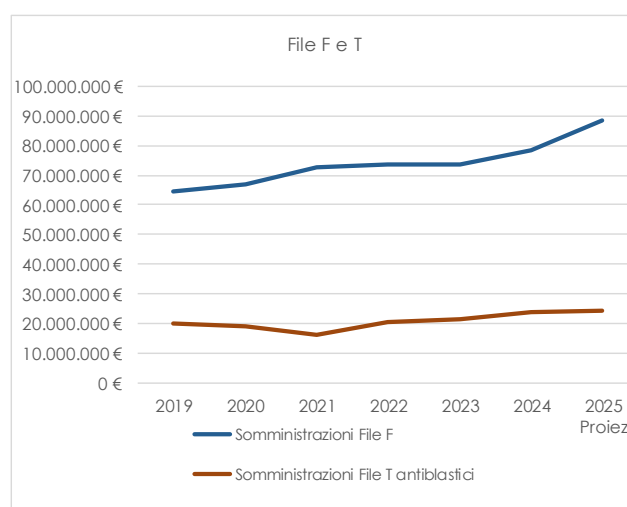
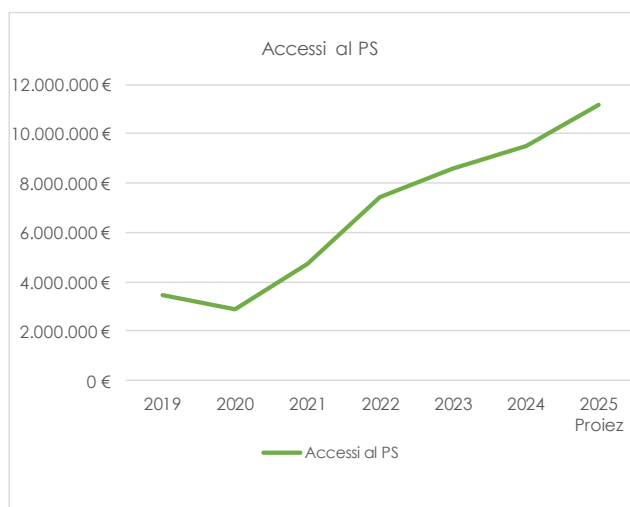
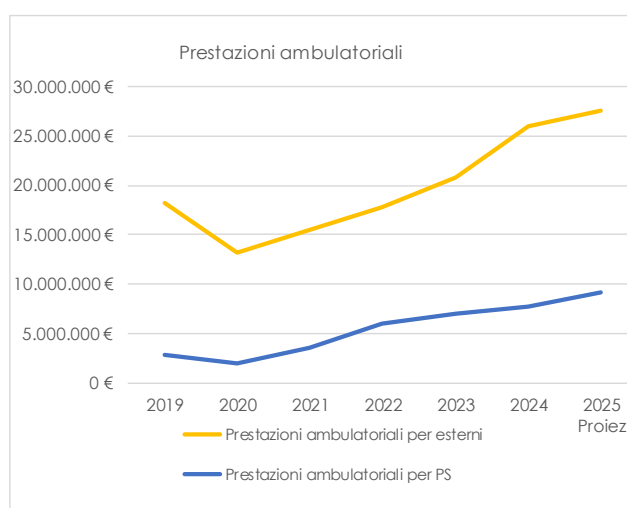
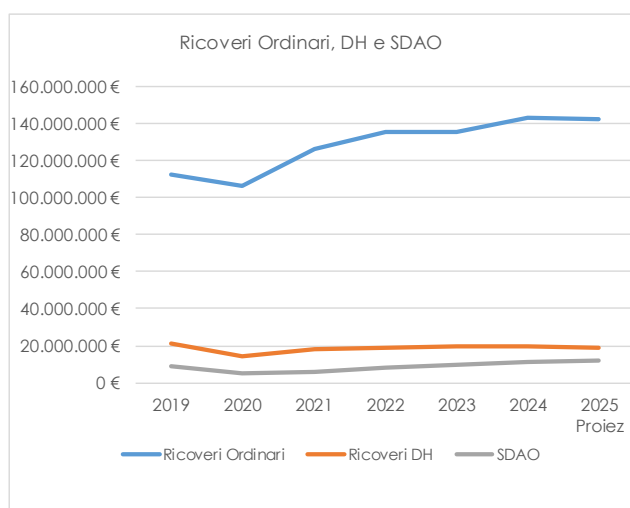
Dall'analisi dei dati riportati nella tabella si osserva una riduzione dell'attività dal 2019 al 2020, conseguente alla pandemia, seguita da un successivo incremento complessivo in tutti i setting assistenziali, ad eccezione dei ricoveri in Day Hospital (DH). Tale riduzione, tuttavia, non rappresenta un elemento critico, in quanto risulta coerente con gli indirizzi normativi nazionali e regionali, che prevedono una progressiva riconversione dell'attività in regime di DH verso il Day service (SDAO). Questo processo è finalizzato a garantire una maggiore appropriatezza delle prestazioni erogate e un uso più efficiente delle risorse sanitarie.

Tale incremento risulta ancora più evidente se osservato attraverso i grafici sottostanti, che illustrano l'andamento dei volumi di attività per ciascun setting assistenziale nel periodo considerato.



L'andamento osservato non presenta variazioni significative se, in luogo dei volumi, si considera l'analisi degli importi fatturati. In particolare, per quanto riguarda i ricoveri, si registra un incremento ancor più significativo, riconducibile non solo all'aumento del numero di prestazioni erogate, ma anche al maggior livello di complessità clinica dei casi trattati, come evidenziato dal peso medio che passa da 1,34 nel 2019 a 1,47 nel 2024. Di seguito sono riportati sia la tabella con gli importi distinti per setting assistenziale, sia i relativi grafici illustrativi.

	2019	2020	2021	2022	2023	2024	2025 Proiez
Ricoveri Ordinari	112.828.420 €	106.441.844 €	126.143.248 €	135.625.526 €	135.600.039 €	143.280.153 €	142.072.987 €
Ricoveri DH	21.194.468 €	14.316.919 €	18.054.000 €	19.047.045 €	19.853.002 €	19.353.247 €	19.190.680 €
SDAO	9.038.236 €	4.768.978 €	5.984.655 €	8.249.480 €	10.017.282 €	11.509.388 €	12.084.857 €
Prestazioni ambulatoriali per esterni	18.270.130 €	13.238.594 €	15.455.196 €	17.713.530 €	20.810.473 €	25.984.248 €	27.539.020 €
Prestazioni ambulatoriali per PS	2.782.611 €	1.995.200 €	3.526.079 €	5.955.328 €	6.959.611 €	7.674.460 €	9.129.395 €
Accessi al PS	3.458.121 €	2.869.320 €	4.742.669 €	7.418.680 €	8.581.715 €	9.525.512 €	11.196.029 €
Somministrazioni File F	64.398.837 €	66.983.518 €	72.468.073 €	73.560.440 €	73.516.216 €	78.336.396 €	88.301.994 €
Somministrazioni File T antiblastici	19.839.170 €	18.869.543 €	16.168.777 €	20.375.989 €	21.556.643 €	23.613.211 €	24.412.476 €
Totale	251.809.993 €	229.483.917 €	262.542.698 €	287.946.019 €	296.894.982 €	319.276.615 €	333.927.438 €



Personale e Risorse Umane

Nel corso del mandato, l'Azienda ha attuato un significativo potenziamento e una riorganizzazione delle risorse umane mediante l'assunzione di quasi 1.500 unità di personale a tempo indeterminato, sempre nel pieno rispetto del contenimento della spesa previsto dal comma 565 dell'art. 1 della legge 296/2006. Tale incremento comprende le assunzioni per concorso, le assunzioni relative a categorie protette, le stabilizzazioni del personale precario, il personale universitario in convenzione.

Nella tabella sottostante sono riportate le assunzioni a tempo indeterminato, distinte in base alla modalità di ingresso in servizio (concorso, stabilizzazione, mobilità, personale universitario) nel periodo di riferimento del mandato:

	2020	2021	2022	2023	2024	2025	Tot
Concorso		27	74	95	58	54	308
Stabilizzazione	1	42	46	561	5	246	901
Mobilità	14	52	34	29	29	26	184
Categorie protette		4	11	5	12	6	38
Universitari	3	12	15	8	8	5	51
<i>Totale complessivo</i>	18	137	180	698	112	337	1.482

Nella tabella sotto vengono riportate le assunzioni a tempo indeterminato distinte per profilo e per anno:

	2020	2021	2022	2023	2024	2025	Tot
Comparto ATP	0	12	17	56	15	35	135
Dirigenza PTA	1	2	0	10	2	5	20
Comparto socio-sanitario	0	1	5	121	24	7	158
Comparto Sanitario (infermieri, tecnici)	11	49	38	382	44	222	746
Dirigente Sanitario	0	11	6	11	2	4	34
Dirigente Medico	6	62	114	118	25	64	389
<i>Totale complessivo</i>	18	137	180	698	112	337	1.482

Gare Beni e Servizi

In questa sezione vengono presentati i dati relativi alle procedure di gara relativi alle categorie beni, servizi, manutenzioni e canoni, al fine di evidenziare l'attività svolta nell'ambito degli approvvigionamenti nel corso del mandato. A tal proposito, si ritiene utile introdurre preliminarmente i valori complessivi di bilancio relativi alle categorie sopraindicate per offrire un quadro generale della spesa sostenuta e pianificata.

	2021	2022	2023	2024
Acquisti di beni	181.365.032 €	196.955.057 €	198.296.164 €	217.618.454 €
Acquisti di beni sanitari	180.650.158 €	196.321.029 €	197.528.259 €	216.785.851 €
Acquisti di beni non sanitari	714.874 €	634.028 €	767.905 €	832.603 €
Acquisti di servizi	77.934.286 €	84.090.337 €	82.103.599 €	92.145.331 €
Acquisti servizi sanitari	34.410.222 €	34.587.333 €	34.828.565 €	38.320.602 €
Acquisti di servizi non sanitari (Rifiuti, lavanderia, pulizia, mensa, utenze, tesoreria, vigilanza)	43.524.064 €	49.503.003 €	47.275.034 €	53.824.729 €
Manutenzione e riparazione ordinaria	12.270.415 €	15.004.057 €	12.291.444 €	12.575.719 €
Canoni di noleggio	2.670.892 €	2.372.938 €	2.783.619 €	3.508.090 €

Di seguito si riporta una tabella riassuntiva: si precisa che i valori indicati si riferiscono esclusivamente agli importi di aggiudicazione delle gare gestite direttamente dall'Azienda. Tali importi possono differire da quelli riportati nei dati di bilancio, in quanto non includono gli acquisti effettuati mediante l'utilizzo di gare di bacino, CUC, Consip, né quelli relativi a gare espletate anteriormente al mandato e successivamente rinnovate. I dati si riferiscono al valore di aggiudicazione, ovvero all'importo potenzialmente ancora acquistabile.

	Valore aggiudicato
Acquisti di beni	1.272.741.277 €
Acquisti di servizi	94.621.242 €
Manutenzione e riparazione (ordinaria esternalizzata)	11.582.010 €
Canoni	19.858.864 €
	1.398.803.393 €

Gare relative a immobilizzazioni svolte dall'U.O.C. Acquisti e Logistica

In questa sezione sono presentati i dati relativi alle procedure di gara riferite alle immobilizzazioni, svolte dall' U.O.C. Acquisti e Logistica. A tal proposito, si ritiene utile introdurre preliminarmente i valori complessivi degli acquisti desunti dalle note integrative ai bilanci relativi alle categorie sopraindicate per offrire un quadro generale della spesa sostenuta e pianificata. Per ciascun esercizio compreso nel periodo di riferimento (2021, 2022, 2023, 2024), è stato rilevato il valore degli incrementi da acquisti indicato nella nota integrativa. Sono stati esclusi, ai fini dell'analisi, gli incrementi derivanti da donazioni, riclassificazioni interne o operazioni di rivalutazione straordinaria, in quanto non rappresentativi di spese direttamente sostenute dall'Azienda. Inoltre, dalle immobilizzazioni immateriali sono state escluse le migliorie su beni di terzi in quanto rappresentano lavori in genere effettuati dall' UOC Settore Risorse Tecniche e Tecnologiche.

	2021	2022	2023	2024	Tot
Immobilizzazioni immateriali al netto delle migliorie su beni di terzi	247.965 €	666.312 €	121.921 €	729.935 €	1.766.133 €
Impianti e macchinari	413.067 €	1.063.858 €	185.663 €	839.399 €	2.501.987 €
Attrezzature sanitarie e scientifiche	3.645.088 €	3.769.000 €	11.287.838 €	5.392.130 €	24.094.056 €
Mobili e arredi	321.572 €	50.442 €	171.209 €	134.634 €	677.857 €
Altre immobilizzazioni materiali	477.616 €	889.627 €	643.362 €	1.371.652 €	3.382.257 €

Di seguito si riporta una tabella riassuntiva: si precisa che i valori di aggiudicazione riportati includono anche importi riferiti a beni non riconducibili esclusivamente alla categoria delle immobilizzazioni oggetto delle singole gare.

	Valore di aggiudicazione
Immobilizzazioni immateriali	6.664.197,74 €
Impianti e macchinari non sanitari	57.118,20 €
Attrezzature sanitarie	16.487.870,43 €
Mobili e arredi	329.847,60 €
Altre immobilizzazioni materiali	1.849.163,12 €
Immobilizzazioni materiali in corso e acconti	56.260,00 €
Altro	229.049,97 €
	25.673.507,06 €

Si precisa che tra gli investimenti, una parte è stata finanziata attraverso le risorse di cui all'art. 20 della Legge n. 67/1988, relative all'intervento denominato "Acquisto di attrezzature specialistiche per i servizi di Pronto Soccorso, emergenza medico-chirurgica, accettazione e rianimazione dei presidi aziendali", per un importo complessivo di € 13.426.000,00, di cui € 12.754.700,00 a carico dello Stato (95%) e € 671.300,00 a carico della Regione (5%). Le principali attrezzature acquisite sono:

Descrizione apparecchiatura	UUOO	Importo
Apparecchiatura O-ARM	Unità operativa Neurochirurgia	524.962,30 €
Colonna endoscopica	Unità Operativa Urologia	99.211,56 €
Sistema completo per urodinamica	Unità Operativa Urologia	28.703,40 €
Ecografo per biopsia prostatica	Unità Operativa Urologia	47.459,86 €
Attrezzatura per endourologia	Unità Operativa Urologia	26.834,28 €
Citofluorimetro analizzatore e Separatore cellulare	Unità Operativa Ematologia	245.317,60 €
Sistemi di monitoraggio	Unità Operativa UTIN	96.121,36 €
Retinografo	Unità Operativa Oculistica	109.802,37 €
Angiografo OCT con modulo fluorangiografo	Unità Operativa Oculistica	218.859,78 €
Microscopi operatori, Laser per retinopatia del prematuro e Strumentazioni oftalmologiche UTIN, Neonatologia e Pediatria	Unità Operativa Oculistica	400.309,38 €
RMN 3 Tesla	Unità Operativa Radiodiagnostica	1.397.642,76 €
Ecografi	Unità Operativa Cardiologia	197.590,05 €
Elettrocardiografi, defibrillatori, carrelli emergenza, monitor multiparametrici, sollevatori	Area emergenza	402.444,19 €
Irradiatore	Unità Operativa Immunoematologia	212.218,61 €
Colonna videolaparoscopica 4 k e Sonda broncoscopica per prelievi	Unità Operativa Chirurgia toracica	141.249,09 €
Sistema di monitoraggio	Unità Operativa Chirurgia toracica	50.714,69 €
Angiografo biplanare	Unità operativa Radiodiagnostica	1.666.998,99 €
Ecografo	Unità operativa Radiodiagnostica	34.990,99 €
TAC-DUAL	Unità operativa Radiodiagnostica	824.187,71 €
Ecografi	Varie Unità operative	322.991,07 €
Cappa con acquisizione delle immagini e Centrifughe e Armadi in formalina e Istoteche	Unità Operativa Anat. patologia	135.117,95 €
Incubatrici da trasporto e Isole neonatali e cistoscopia e ventilatori polmonari	UTIN e Neonatologia	379.567,44 €

Descrizione apparecchiatura	UUOO	Importo
Attrezzature sanitarie e vari arredi tecnici e non	Ostetricia e Ginecologia	207.530,60 €
Letti da parto	Ostetricia e Ginecologia	55.177,83 €
Sistema di Imaging oculistico pediatrico e Laser per retinopatia del prematuro e Autorefrattometro	Unità Operativa Oculistica	227.467,04 €
Audiometro clinico e Impedenzometro clinico e VHIT e Rinomanometro e Colonna video endoscopica	Unità Operativa ORL	83.512,64 €
Laser CO2 e Microscopio	Unità Operativa ORL	214.914,91 €
Telecomandato ortopedia e Arredi tecnici e apparecchiature	Unità Operativa Ortopedia	260.768,70 €
Autoclave, autoclave gas plasma, lavaferri, vasca ad ultrasuoni per il reprocessing dei dispositivi chirurgici con lume	Centrale di sterilizzazione	335.880,45 €
Strumentazione per attività di fisica sanitaria	Fisica sanitaria	139.221,90 €
Arredi vari	Varie Unità Operative	249.256,00 €
Frigoriferi, frigofarmaci, congelatori e frigoemoteca	Varie Unità Operative	300.910,00 €
Letto, arredi e attrezzature varie per pazienti bariatrici – Varie Unità Operative	Varie Unità Operative	84.887,26 €
Ecografi	Varie Unità Operative	322.168,20 €
Sistema tagliasacche urine	Varie Unità Operative	143.477,62 €
Colonna laparoscopica	Sale operatorie	92.539,44 €
Ecografo	Sale operatorie	99.461,05 €
Piattaforma video bronco per intubazioni difficili	Rianimazione	77.221,94 €
Scialitiche e pensili	Sale di day surgery	96.237,20 €
Sistema di monitoraggio e pompe infusionali	Chirurgia vascolare e centro trapianti	84.180,00 €
TAC Dual Source	Unità Operativa Radiodiagnostica	1.097.873,01 €
Sistemi di ventilazione e supporti per sistemi di ventilazione	Rianimazione P.O. San Marco	99.295,74 €
Monitor multiparametrici	Varie Unità Operative	64.405,68 €
Monitor e respiratori da trasporto	Varie Unità Operative	28.220,22 €
Barelle di varie tipologie e sedie a rotelle	Varie Unità Operative	188.361,44 €
Sistemi di monitoraggio	Rianimazione P.O. San Marco	244.089,54 €
Varie apparecchiature elettromedicali	Anatomia Patologica	117.674,42 €
Letti degenza	Varie Unità Operative	322.126,83 €
Riuniti	Unità Operativa ORL	73.956,20 €

Dell'importo ammesso a finanziamento di € 13.426.000 sono state generate economie per € 551.889,71, successivamente utilizzate per l'acquisto di attrezzature sanitarie (ecografi, arco C, sternotomo, cardiografi) previa richiesta in assessorato.

Lavori e procedure di gara dell'UOC Risorse Tecniche e Tecnologiche

In questa sezione vengono presentati i dati relativi alle procedure di gara per lavori svolti dall'UOC Settore Risorse Tecniche e Tecnologiche nel corso del mandato I principali interventi realizzati sono stati finanziati attraverso diverse fonti, inclusi fondi europei PO FESR.

Le tipologie di lavori concluse, ammontanti oltre **19 milioni di euro**, fanno riferimento principalmente a quattro categorie:

- Adeguamento e predisposizione degli spazi per l'installazione di nuove apparecchiature sanitarie (Macchine angiografiche 2 per un importo di € 340.053,17, Tomografi a risonanza magnetica per un importo di € 283.692,39, laboratorio di crioconservazione per un importo complessivo di 229.300,05, Risonanza magnetica 3 Tesla per un importo complessivo € 418.753,12, acceleratore lineare presso l'U.O. di Radioterapia per un importo complessivo di € 2.6645.850,00, ampliamento degenze centro piante per un importo complessivo di € 344.205,70, ristrutturazione ambulatori Finanziamento FSR 2023-FSR2024 per un importo complessivo € 604.491,81, Gamma camera per un importo complessivo € 34.650,00 e angiografo biplano (245.900,08);
- Interventi di riqualificazione energetica degli edifici ospedalieri finanziati nell'ambito Azione 4.1.1 - Asse prioritario 4 - PO FESR 2014-2020" per un importo complessivo € 4.102.245,54 per l'edificio 3 PO Rodolico e € 4.570.794,58 per l'edificio 2 PO Rodolico;
- Interventi di messa in sicurezza, ammodernamento impiantistico e adeguamento strutturale;
- Lavori di adeguamento legati all'emergenza COVID-19, con particolare riferimento all'ampliamento delle terapie intensive, semintensive (€ 3.469.385,02) e del pronto soccorso (€ 1.629.581,11).

Inoltre, risulta in corso una procedura per l'affidamento in concessione della progettazione e realizzazione di opere di efficientamento energetico, dei servizi manutentivi connessi e della fornitura di energia elettrica, termica e frigorifera presso il Presidio Ospedaliero San Marco per un importo di oltre 79 milioni di euro.

Infine, l'UOC ha espletato numerose gare relative ai servizi di manutenzione ordinaria e straordinaria, tra cui quelle per gli impianti antincendio, gli elevatori e gli impianti di riscaldamento.

Complessivamente, tali interventi hanno contribuito a potenziare il patrimonio tecnologico dell'Azienda, migliorare l'efficienza energetica delle strutture e garantire standard di sicurezza più elevati per pazienti e operatori.

Investimenti finanziati dal PNRR

A partire dal 2022, l'Azienda ha dato piena attuazione agli interventi previsti nell'ambito del Piano Nazionale di Ripresa e Resilienza (PNRR), con particolare riferimento alla Missione 6 – Salute, attraverso l'acquisizione, l'installazione e il collaudo di grandi apparecchiature sanitarie e l'implementazione di progetti di digitalizzazione e ammodernamento tecnologico.

Nell'ambito dell'investimento Missione 6 Componente 2 Investimento 1.1.2 “Grandi Apparecchiature” del PNRR l'Azienda ha completato l'acquisizione di due tac per un importo di € 752.813,84, una gamma camera per un importo di € 408.517,00, e sette ecotomografi multidisciplinari per un importo di € 341.200,44. Gli acquisti sono stati regolarmente perfezionati con i pagamenti delle relative fatture e, in tutti i casi, è stato registrato un margine di economia rispetto ai finanziamenti inizialmente autorizzati. Le economie sono state destinate, all'acquisto di ulteriori ecotomografi destinati a sostituire apparecchiature vetuste o fuori supporto tecnico.

Parallelamente, nell'ambito dell'investimento M6C2 – Investimento 1.1.1 "Digitalizzazione DEA di I e II livello" (CUP I69J22001420006), sono stati realizzati numerosi interventi mirati al potenziamento infrastrutturale e tecnologico dell'Azienda, per un totale di € 7.892.185,05, a fronte di un finanziamento iniziale pari a € 8.038.254,78. Di seguito, si riportano i principali interventi realizzati:

- Hardware & Software Storage Aziendale. Il finanziamento stanziato per questa linea di intervento è pari ad € 644.858,85 ed è stato impiegato l'acquisto di server e di n. 2 NAS finalizzati all'aggiornamento tecnologico dei sistemi RIS/PACS aziendali;
- Potenziamento dei servizi dedicati allo smart working, della connettività aziendale e del firewall centrale. Il finanziamento stanziato per questa linea di intervento è pari ad € 450.000,00. Dal finanziamento iniziale stanziato sono stati impiegati € 450.000,00 per la contrattualizzazione dei fornitori ed € 1.833,45 per gli incentivi alle funzioni tecniche, per un totale di somme impiegate pari ad € 451.833,45, realizzando un maggiore consumo di risorse pari ad € 1.833,45.;
- Upgrade e integrazione delle postazioni di lavoro e client LIS. Il finanziamento stanziato per questa linea di intervento è pari ad € € 276.541,06 ed è stato impiegato per l'adesione alla Convenzione Consip ID 2457 - PC Desktop e Workstation Ed. 2 e 3;
- Potenziamento servizi e sistemi di connettività aziendale. L'importo totale del finanziamento per questa linea d'intervento è pari a € 1.014.130,40. Con deliberazione n. 363 del 14.02.2025

è stato indetto appalto specifico nell'ambito del SDAPA – apparati di rete – ID 2681, mediante Consip per la fornitura e posa in opera di prodotti e servizi per la realizzazione, manutenzione e gestione di reti locali. Dunque, dal finanziamento iniziale stanziato sono stati impiegati € 869.967,32 per la contrattualizzazione dei fornitori ed € 11.677,25 per gli incentivi alle funzioni tecniche, per un totale di somme impiegate pari ad € 881.644,57, realizzando un'economia pari ad € 132.485,93.

- Firewall centrale e potenziamento connettività aziendale. L'importo totale del finanziamento per questa linea d'intervento è pari a € 389.819,00 ed è stato impiegato per l'adesione all'AQ Consip ID 2367 – Cybersecurity 2
- Software e servizi di dematerializzazione e digitalizzazione delle procedure amministrative
L'importo del finanziamento per questa linea d'intervento è pari a € 366.027,37 ed è stato impiegato per l'adesione all'AQ Consip ID 2365 – Sanità Digitale;
- Sistema di gestione in cloud diffuso e centralizzato. Il finanziamento per questa linea d'intervento è di € 397.036,27 ed è stato impiegato per l'adesione Consip ID 2755 - MEA9. Del finanziamento iniziale stanziato sono stati impiegati € 397.036,27 per la contrattualizzazione dei fornitori ed € 4.809,99 per gli incentivi alle funzioni tecniche, per un totale di somme impiegate pari ad € 401.846,26, realizzando un maggiore consumo di risorse pari ad € 1.857,26;
- Upgrade servizi di laboratori analisi. Il finanziamento per questa linea d'intervento è di € 456.070,09, di cui € 438.795,50 impiegati per l'adesione all'Accordo Quadro Consip ID 2601 – Sanità Digitale (ed. 2), con un risparmio di € 17.274,59;
- Upgrade cartella clinica informatizzata ed integrazione FSE. Il finanziamento per questa linea d'intervento è pari a € 1.515.629,00 totalmente impiegati per l'adesione all'Accordo Quadro Consip ID 2601 - Sanità Digitale - sistemi informativi clinico-assistenziali ed.2;
- Sistemi di gestione integrata delle agende di prenotazione, delle poltrone infusionali e delle liste di governo dei processi assistenziali. Il finanziamento per questa linea d'intervento è pari a € 994.305,00 totalmente impiegati per l'adesione all'Accordo Quadro Consip ID 2601 - Sanità Digitale - sistemi informativi clinico-assistenziali ed.2;
- Sistema integrato di conservazione. Il finanziamento per questa linea d'intervento è pari a € 181.958,00 totalmente impiegati per l'adesione all'Accordo Quadro Consip ID 2601 - Sanità Digitale - sistemi informativi clinico-assistenziali ed.2;
- Sistema integrato di refertazione. Il finanziamento per questa linea d'intervento è pari a € 242.610,00 totalmente impiegati per l'adesione all'Accordo Quadro Consip ID 2601 - Sanità Digitale - sistemi informativi clinico-assistenziali ed.2;

- Implementazione sistema di tracciabilità dei dispositivi medici e ottimizzazione dei processi di logistica della farmacia. Il finanziamento per questa linea d'intervento è pari a € 1.115.317,00 totalmente impiegati per l'adesione all'Accordo Quadro Consip ID 2601 - Sanità Digitale - sistemi informativi clinico-assistenziali ed.2;

Tutti gli interventi sono stati pianificati, autorizzati e tracciati mediante atti deliberativi puntuali, nel rispetto dei vincoli imposti dal PNRR e delle procedure previste per ciascuna iniziativa.

Inoltre, nell'ambito dell'investimento M6C2 – Investimento 1.3.1 "Adeguamento e aggiornamento software secondo parametri per riversamento dati sanitari su FSE 2.0" (CUP I61F22004770006), i fondi sono stati impiegati per completare le attività previste dal progetto PNRR, con particolare riferimento al potenziamento dell'infrastruttura tecnologica aziendale destinata all'alimentazione del Fascicolo Sanitario Elettronico.

Infine, nell'ambito dell'investimento PA Digitale, sono stati realizzati interventi mirati al potenziamento infrastrutturale per la transizione digitale dell'Azienda, per un totale di € 1.549.226,24 a fronte di un finanziamento 1.552.112,00.

Di seguito, si riportano i principali interventi realizzati:

CUP	Nome Progetto	Importo Finanziato IVA inclusa (F)	Importo impegnato IVA inclusa (I)
I61C23000570006	PA DIGITALE 2026	1.083.480,00 €	1.023.975,61 €
I61F22004540006		100.368,00 €	57.012,19 €
I61F22004530006		354.264,00 €	468.238,44 €
I61F22004580006		14.000,00 €	